

**Стратегія розвитку
Галицької міської територіальної громади на
2024 - 2027 роки**



2024 р.

Стратегія розвитку Галицької міської територіальної громади до 2027 року підготовлено за експертного та методичного супроводу Швейцарсько-українського проєкту DECIDE - «Децентралізація для розвитку демократичної освіти».

Розробка Стратегії розвитку Галицької міської територіальної громади на 2024-2027 роки проводилася силами робочої групи, яка була створена розпорядженням міського голови від 06 вересня 2021 року №02.1-06/321. До складу робочої групи було включено представників Галицької територіальної громади з числа місцевих активістів, бізнесменів та мешканців, депутатів міської ради, працівників виконкому, представників педагогічних колективів навчальних закладів громади, учнів. Від Швейцарсько-українського проєкту DECIDE до складу робочої групи ввійшов експерт зі стратегічного планування Григорій Перерва. Загальний експертний та методичний супровід забезпечувала національний експерт зі стратегічного планування Швейцарсько-українського проєкту DECIDE - «Децентралізація для розвитку демократичної освіти» Ольга Терент'єва.

Швейцарсько-український проєкт DECIDE - «Децентралізація для розвитку демократичної освіти» спрямований на підтримку реформ в освіті та процесів децентралізації для розвитку в Україні ефективної системи управління освітою. Головна мета проєкту DECIDE – допомогти жителям територіальних громад долучитися до демократичного врядування та отримати рівний доступ до якісної освіти.

DECIDE реалізується ГО DOCCU у партнерстві з Цюріхським педагогічним університетом (PHZH) за підтримки Швейцарії, представленої Швейцарською агенцією розвитку та співробітництва (SDC).

За зміст цього документу відповідають винятково його автори, та його жодним чином не можна вважати таким, що відбиває погляди Швейцарсько-українського проєкту DECIDE або Уряду Швейцарії.

ЗМІСТ

ПЕРЕЛІК СКОРОЧЕНЬ	5
ВІТАЛЬНЕ СЛОВО ГОЛОВИ ГРОМАДИ.....	8
ВСТУП.....	9
1 РОЗДІЛ I. АНАЛІТИЧНА ЧАСТИНА.....	17
1.1 Історичний розвиток	17
1.2 Географічне розташування	18
1.3 Природно-ресурсний потенціал	20
1.3.1 Земельні ресурси	20
1.3.2 Клімат	22
1.3.3 Природні ресурси	22
1.3.4 Стан довкілля.....	24
1.4 Характеристика населення та трудових ресурсів	26
1.4.1 Характеристика населення	26
1.4.2 Трудові ресурси.....	29
1.4.3 Доходи населення і заробітна плата	31
1.5 Наявна інфраструктура	33
1.5.1 Транспортна інфраструктура та місцевий транспорт	33
1.5.2 Житлово-комунальне господарство.....	35
1.5.3 Будівництво	37
1.5.4 Поштова інфраструктура та зв'язок	38
1.5.5 Соціальна інфраструктура.....	39
1.5.6 Інфраструктура туризму, торгівлі та послуг.....	63
1.6 Містобудівна документація	66
1.7 Економічний розвиток	67
1.7.1 Поточна економічна ситуація.....	67
1.7.1 Потенційні можливості.....	70
1.8 Фінансовий стан та бюджет територіальної громади	70
1.8.1 Дохідна частина бюджету Галицької ТГ.....	70
1.8.2 Видатки бюджету	77
1.9 . Органи управління громадою	78
1.9.1 Виконавчий комітет	79
1.9.2 Постійно діючі комісії	79
1.9.3 Структура міської ради.....	79
1.10 Органи самоорганізації населення та громадських об'єднань	81
1.11 Вимушено переміщені особи	84
2 РОЗДІЛ II. SWOT – АНАЛІЗ ГАЛИЦЬКОЇ ТЕРИТОРІАЛЬНОЇ ГРОМАДИ	86
2.1 Порівняльні переваги, виклики і ризики Галицької територіальної громади	87
Стратегія розвитку Галицької міської громади	3

2.1.1	Порівняльні переваги.....	87
2.1.2	Виклики.....	87
2.1.3	Ризики.....	88
3	РОЗДІЛ ІІІ. ГОЛОВНІ ЧИННИКИ СТРАТЕГІЧНОГО ВИБОРУ	89
3.1	Сценарії розвитку Галицької територіальної громади	89
3.2	Інерційний (песимістичний) сценарій розвитку	89
3.2.1	Базові припущення інерційного сценарію - національний рівень	90
3.2.2	Базові припущення інерційного сценарію – місцевий рівень	90
3.2.3	Результати інерційного сценарію	90
3.3	Оптимістичний сценарій розвитку	91
3.3.1	Базові припущення оптимістичного сценарію – національний	91
3.3.2	Базові припущення оптимістичного сценарію – місцевий рівень	92
3.3.3	Результат оптимістичного сценарію.....	92
3.4	Базовий сценарій розвитку – поступове відновлення та реновація	93
3.4.1	Базові припущення реалістичного сценарію - національний рівень	93
3.4.2	Базові припущення реалістичного сценарію – місцевий рівень	94
3.4.3	Результат реалістичного сценарію.....	94
4	РОЗДІЛ ІV. БАЧЕННЯ	96
5	РОЗДІЛ V. ДЕРЕВО ЦІЛЕЙ ГАЛИЦЬКОЇ ТЕРИТОРІАЛЬНОЇ ГРОМАДИ	97
6	РОЗДІЛ VI. АНАЛІЗ ВІДПОВІДНОСТІ ПОЛОЖЕНЬ СТРАТЕГІЇ РОЗВИТКУ ГАЛИЦЬКОЇ МІСЬКОЇ ТГ СТРАТЕГІЇ РОЗВИТКУ ІВАНО-ФРАНКІВСЬКОЇ ОБЛАСТІ НА 2023 – 2027 РОКИ	99
7	РОЗДІЛ VII. ПЛАН РЕАЛІЗАЦІЇ СТРАТЕГІЇ	101
7.1	Часові рамки і засоби реалізації	101
7.2	Орієнтовний фінансовий план	109
8	РОЗДІЛ VIII. МОНІТОРИНГ СТРАТЕГІЇ	120
8.1.1	Система управління, моніторингу та оновлення Стратегії	120
8.1.2	Управління процесом реалізації Стратегії.....	120
8.1.3	Процедура моніторингу Стратегії	121
8.2	План моніторингу Стратегії	122

ПЕРЕЛІК СКОРОЧЕНЬ

АПК - аграрно-промисловий комплекс
АТ - акціонерне товариство
БПЛА - безпілотний літальний апарат
ВВП - валовий внутрішній продукт
ВДЕ - відновлювані джерела енергії
ВЕС - вітрова електростанція
ВІЛ - вірус імунодефіциту людини
ВОС - водоочисна споруда
ВПО - внутрішньо переміщені особи
ВРП - валовий регіональний продукт
ВТП - встановлена теплова потужність
ВШМ - високошвидкісна магістраль
ГЕС - гідроелектростанція
ГО - громадська організація
ДЗК - державний земельний кадастр
ДП - державне підприємство
ДРГП - державне регіональне геологічне підприємство
ДРЕС - державна районна електростанція
ДСНС - Державна служба з надзвичайних ситуацій
ДСРР - Державна стратегія регіонального розвитку
Дунайська стратегія - Стратегія Європейського Союзу для Дунайського регіону
ЕСОЗ - Електронна система охорони здоров'я
ЄС - Європейський союз
ЖКГ - житлово-комунальне господарство ЗВО - заклад вищої освіти
ЗДО - заклад дошкільної освіти
Зернова угода - Чорноморська зернова ініціатива
ЗЗСО - заклад загальної середньої освіти
ЗПГ - зріджений природний газ
ЗСУ - Збройні Сили України
ЗСЦЗ - захисна споруда цивільного захисту ЗУ - Закон України
ЗФПО - заклад фахової передвищої освіти
ІКС - Інститут комп'ютерних систем

ІТ - інформаційні технології
КДЮСШ - комплексна дитячо-юнацька спортивна школа
КЗСПО - комунальний заклад спеціалізованої позашкільної освіти
КНП - комунальне некомерційне підприємство
Комплексний план - комплексний план просторового розвитку територій територіальної громади
КП - комунальне підприємство
МВС - Міністерство внутрішніх справ
МЗП - місцеві податки та збори
МСБ - малий та середній бізнес
НАТО - Організація Північноатлантичного Договору
НБУ - Національний банк України
НГО - нормативно грошова оцінка земель
НКС - нематеріальна культурна спадщина
НМТ - національний мультипредметний тест
НУ - найпростіші укриття
ОВА - обласна військова адміністрація
ОВК - організація водокористувачів
ОГС - організація громадянського суспільства
ОДА - обласна державна адміністрація
ОМС - орган місцевого самоврядування
ООН - Організація об'єднаних націй
ООС - операція Об'єднаних сил
ОСН - орган самоорганізації населення
ПДФО - податок на доходи фізичних осіб
ПТСР - посттравматичний стресовий розклад
Рада - Національна рада з відновлення України від наслідків війни
СЕЗ - спеціальна економічна зона
СЕС - сонячна електростанція
СПП - споруда подвійного призначення
Стратегія - Стратегія відновлення та розвитку Одеської області
ТБ - туберкульоз
ТЕЦ - теплоелектроцентрально
ТОВ - товариство з обмеженою відповідальністю
ТП - теплопостачання

ФАП - фельшеро-акушерський пункт

ФОП – фізична особа - підприємець

ЦНАП - центр надання адміністративних послуг

ЮНЕСКО - Організація Об'єднаних Націй з питань освіти, науки і культури AR - доповнена реальність

СЕО - головний виконавчий директор

COVID-19 - коронавірусне захворювання

ЕІВ - Європейський інвестиційний банк

POS - точки торгівлі

STEM - наука, технології, інженерія та математика

ШАНОВНА ГРОМАДО!

Україна вже більше двох років бореться з страшним ворогом. Ворогом, який не бажає бачити нас розвиненою європейською державою, який не бажає бачити нас вільними та незалежними.

Ціною важких втрат на полі бою ми сьогодні стоїмо тут і презентуємо цю Стратегію. Презентуємо знаючи, що наш перший і основний обов'язок – віддати все для фронту, допомогти нашим воїнам здобути перемогу у цій важкій нерівній битві.

І вірю, що ми робимо від себе все можливе.

Проте ми не можемо забувати і про те, що в тилу, у відносному мирі та спокої, теж живуть люди, навчаються діти, працюють лікарні та інші установи. І ми мусимо нині забезпечити їх стабільне існування та змогу надавати послуги.

Тому представляємо вам цю Стратегію насамперед, як план нашої роботи на наступні роки задля забезпечення якісного надання послуг населенню.

Знаємо, що може не все враховано, що хотілося б більшого. Проте віримо, що більше буде після нашої перемоги!

Дякуємо всім, хто брав участь у розробці цього документа, дякуємо нашим партнерам із швейцарсько-українського проекту DECIDE - «Децентралізація для розвитку демократичної освіти», дякуємо вам усім, хто допомагав та підтримував.

Віримо у перемогу!

Слава Україні!

З повагою міський голова Олег КАНТОР

ВСТУП

Підготовка Стратегії розвитку Галицької міської територіальної громади (далі – Стратегія) відбувалася у складних умовах дії воєнного стану та нових викликів, у тому числі пов'язаних з подальшим веденням активних бойових дій, необхідністю посилення безпекових умов, збільшенням відповідальності за інфраструктурну доступність, зростанням попиту на практичну психологічну допомогу, суттєвому збільшенні кількості ВПО, у тому числі серед дітей, та пов'язаних з цим проблем та переваг, зменшенням фінансування на державному та місцевому рівнях, руйнацією ланцюгів доданої вартості, відкриттям нових можливостей для співпраці з ЄС, США та Канадою. У цілому, Стратегія розроблялась у ситуації невизначеності та великому ризику впливу зовнішніх факторів.

У той же час, наявність стратегічного документу значно розширює можливості щодо розвитку Галицької міської територіальної громади. Стратегія визначає довгострокове бачення, пріоритетні проблеми, вирішення яких сприятиме розвитку та досягненню мети. Наявність Стратегії - це насамперед послідовність управлінських дій та упорядкування фінансування громади, що позитивно вплине на її розвиток. Стратегія розвитку є ключовою ланкою стратегічного управління на рівні Галицької міської територіальної громади.

Ініціаторами розробки Стратегії є відділ економіки та інвестицій Галицької міської ради.

Принципами розробки Стратегії є:

- Відповідність нормативним вимогам.
- Врахування принципів прав людини та демократії.
- Встановлення взаємозв'язку із стратегічними документами на рівні громади та регіону у межах застосування програмно-цільового підходу управління.
- Партисипативний підхід до розроблення та впровадження Стратегії розвитку громади.
- Гендерно-орієнтований підхід як наскрізна лінія.
- Релевантність Стратегії розвитку потребам основних стейкхолдерів та загальнодержавному контексту.
- Об'єктивність – Стратегія розвитку розроблена на підставі статистичних даних, результатів опитування громадськості та визначає реально досяжні цілі.
- Обґрунтованість та доцільність – визначає чіткі цілі та заходи щодо їх досягнення.
- Забезпечення сталого розвитку - забезпечує розвиток для задоволення потреб нинішнього покоління з урахуванням інтересів майбутніх поколінь.

Головними пріоритетами у розробці Стратегії були забезпечення відкритості та демократичності процесу, гендерної рівності та залученості усіх стейкхолдерів.

У межах розробки Стратегії проведені:

- засідання робочої групи з розробки проєкту Стратегії;
- онлайн опитування громадськості (мешканців і бізнесу);
- постійні консультації з експертами Проєкту DECIDE;
- інші партисипативні заходи (фокус-групи, стратегічні сесії тощо);
- винесення на обговорення стейкхолдерам результатів поетапної розробки Стратегії та отримання пропозицій від них;
- громадське обговорення проєкту Стратегії.

Для забезпечення прозорості усі етапи розроблення Стратегії супроводжувалися інформаційною кампанією на офіційному сайті Галицької міської територіальної громади та у соціальних мережах, проведенням інформаційних заходів в онлайн та офлайн форматах, метою яких є не тільки інформування про хід розробки Стратегії, а й вивчення думки та отримання зворотного зв'язку.

Впровадження розробленої Стратегії покладається на відділ економіки та інвестицій Галицької міської ради, однак для успішного втілення поставлених цілей та реалізації проєктів розвитку необхідно залучити всіх стейкхолдерів, включаючи всі задіяні управління/відділи громади, комунальні та приватні підприємства, донорів та інших партнерів.

Важливо зазначити, що Стратегія фіксує напрями розвитку Галицької міської територіальної громади, але є гнучким документом на проєктному рівні. Тому важливо на постійній основі здійснювати моніторинг та оцінювання процесу реалізації Стратегії та адаптувати її передусім до зовнішніх викликів.

Розроблення, затвердження, реалізація, здійснення моніторингу та оцінювання реалізації Стратегій є складовими єдиного стратегічного планувального циклу, що передбачає таку послідовність процесів:

аналіз – вивчення ситуації, основних переваг та проблем, оцінка ситуації, збір статистичних даних, у тому числі у гендерному розрізі, проведення необхідних опитувань, фокус-груп (проведення на цій основі профільного та SWOT-аналізу);

планування – визначення стратегічного бачення, стратегічних і операційних цілей, способів реалізації завдань і заходів, а також ключових результативних показників досягнення встановлених цілей Стратегії, з урахуванням критеріїв та індикаторів розвитку громади, розроблених державою і Проєктом DECIDE;

впровадження – розроблення та затвердження Плану впровадження, формування кошторису з урахуванням цілей, визначених у Стратегії, реалізація проєктів розвитку, моніторинг досягнення цілей та їх коригування у разі необхідності;

оцінювання – визначення результатів впливу реалізації Стратегії на розвиток громади, оцінка впровадження принципів демократичних цінностей, досягнення інших запланованих результатів та врахування їх у наступному планувальному циклі.

Методологія розробки Стратегії розвитку включає наступні етапи:

I Етап – Підготовчий (попереднє планування).

Підготовчий етап роботи над Стратегією включає кілька кроків, основними серед яких є: розроблення методології роботи над Стратегією, складання плану роботи, комунікаційного плану, створення робочої групи щодо розробки Стратегії.

Створення робочої групи з розробки Стратегії розвитку громади базується на партисипативних та гендерних підходах, шляхом залучення усіх активних та зацікавлених представників громади, що відповідає демократичним принципам та створює умови для врахування інтересів всіх стейкхолдерів та бенефіціарів.

Робоча група формувалася шляхом оголошенням для бажаючих приєднатись до процесу розробки Стратегії.

До складу робочої групи включено представників виконавчих органів Галицької міської ради:

- голову, заступника з питань діяльності виконавчих органів міської ради, представників структурних підрозділів міської ради, які відповідають за питання економіки, житлово- комунального господарства, освіти, культури, охорони здоров'я, фінансового органу, відділів освіти, культури, ЦНАП, соціальних служб, інших спеціалістів за необхідністю;
- депутатів та членів виконавчого комітету Галицької міської ради;
- керівників профільних комунальних підприємств, закладів та установ Галицької міської територіальної громади, активних працівників;
- представників громадських об'єднань, молоді, бізнесу, ВПО.

Основні результати I етапу:

- розроблено методологію роботи над Стратегією;

- створено робочу групу з розробки Стратегії;
- сформовано план роботи над розробкою Стратегії;
- сформовано комунікаційний план роботи;
- поінформовано громадськість про початок роботи над Стратегією.

II Етап – Аналіз середовища і факторів розвитку громади

Аналіз середовища і факторів розвитку громади включатиме:

- аналіз наявної ситуації в Галицькій громаді щодо її розвитку (збір статистичної інформації);
- складання анкет для соціологічного дослідження учасників щодо їх бачення розвитку громади, пріоритетів та напрямків розвитку та проведення опитування;
- формування SWOT аналізу;
- відпрацювання пріоритезації проблем у громаді.

Аналіз стану розвитку Галицької міської територіальної громади проведено на основі статистичних даних, результатів соціологічного дослідження, висновків отриманих під час проведення засідань робочих груп з розробки Стратегії та фокус-груп. Аналіз враховує причинно-наслідкові зв'язки. На основі отриманих даних формується профіль громади. У подальшому такий аналіз можна проводити у динаміці.

Одним з найважливіших етапів аналізу стану – опитування. Результати опитування надають бачення проблем, бачення перспектив розвитку, а також проведення опитування сприяє інформуванню зацікавлених сторін про роботу над Стратегією, допомагає побудувати діалог з громадськістю.

Аналіз стану розвитку громади вкаже від чого варто відмовлятися, а також – куди потрібно спрямовувати ресурси, де є потенціал для розвитку.

Інформація та знання, отримані в результаті вивчення середовища дозволяють провести SWOT-аналіз що передбачає зовнішній (оцінку основних загроз і можливостей, що визначаються зовнішнім середовищем) та внутрішній (оцінка сильних і слабких сторін, що забезпечує визначення основних проблем та переваг) аналізу. Добре розуміння цих чотирьох аспектів ситуації допомагає точніше спрямувати планування заходів з прискорення розвитку та максимально можливе використання сильних сторін, виправлення слабких сторін, використання наявних можливостей та усунення загроз. У результаті використання цього інструменту має бути розроблена обґрунтована стратегія досягнення майбутнього, максимально адаптована до вихідних (стартових) умов з урахуванням зовнішніх чинників впливу на це майбутнє. Це дозволить забезпечити релевантність Стратегії розвитку потребам стейкхолдерів.

Відповідальність за проведення SWOT-аналізу покладається на членів робочої групи.

Основні результати II етапу:

- створено базу для прогнозу;
- оцінено можливості розвитку громади;
- сформовано уявлення про проблеми та перспективи розвитку громади;
- поінформовано населення про розробку Стратегії;
- визначено пріоритетні для вирішення проблеми;
- за результатами SWOT аналізу отримано дані про результати внутрішнього функціонування громади та зменшено ризики, систематизовано перспективи.

III Етап - Визначення бачення, напрямів розвитку громади

Етап передбачає розробку стратегічного бачення (візії), сценарних прогнозів, стратегічних, операційних цілей, завдань та власне проєктів.

На основі проведеного аналізу стану розвитку громади, складеної описово-аналітичної частини Стратегії, а також враховуючи унікальні характеристики громади згідно зі SWOT – аналізом, визначеними проблемами, робоча група формулює бачення та напрямки розвитку громади.

Стратегічне бачення (візія) представляє стислий і узагальнений опис перспективи розвитку громади в довгостроковому періоді з урахуванням унікальних особливостей та демократичного розвитку. Стратегічне бачення окреслює узгоджене, всебічне та оптимістичне формування майбутнього, що є основою для визначення стратегічних та операційних цілей.

Стратегічні та операційні цілі повинні відповідати принципам демократичних цінностей, SMART цілям, цілям стратегічних документів, затверджених на регіональному та місцевому рівнях, а також враховувати напрями державної політики в сфері децентралізації. Вони повинні відповідати баченню та базуватись на проведеному аналізі розвитку громади, перевагах, ресурсах і визначальних можливостях. Стратегічні цілі окреслюють шляхи досягнення стратегічного бачення та конкретизуються в операційних цілях.

Також, визначено основні можливі сценарії розвитку, оскільки ознакою поточного стану є високий ступінь невизначеності. Діяльність в умовах невизначеності потребує застосування певних інструментів роботи, серед яких найбільш оптимальним є **сценарний аналіз**. Сценарій – це послідовність подій, які можуть відбутися в майбутньому із значною долею ймовірності за певних умов. Такі умови, або фактори, можуть бути як зовнішні, так і внутрішні.

Основу кожного сценарію повинні становити базові сценарні припущення, відповідно до яких можуть виникати ті чи інші фактори впливу. Основними сценаріями розвитку є: інерційний (песимістичний), оптимістичний (модернізаційний) та базовий (цільовий), або реалістичний.

Робота зі сценаріями в подальшому передбачає розробку індикаторів, за якими можна відстежувати (констатувати) початок дії сценарію та створений план робіт за кожним зі сценаріїв.

Основні результати III етапу:

- залучено максимальну кількість зацікавлених сторін;
- визначено стратегічне бачення;
- сформовано сценарії розвитку;
- сформовано структуру стратегічних цілей;
- сформовано проєктні ідеї;
- розроблено технічні завдання проєктів.

IV Етап - Моніторинг та впровадження Стратегії.

Реалізація Стратегії здійснюється на основі Плану заходів з її реалізації. План заходів розробляється для забезпечення виконання завдань, визначених Стратегією. Виконання завдань деталізується у розробленні проєктів розвитку, через реалізацію яких впроваджується Стратегія.

Напрацювання проєктних ідей з використанням технології SMART цілей здійснюється у постійній комунікації зі стейкхолдерами через збір пропозицій та коментарів на офіційному сайті громади, проведення консультацій. Пул проєктів розвитку формується на підставі ідей робочої групи, зовнішніх пропозицій.

Проєктні ідеї напрацьовуються у вигляді карток технічних завдань, розроблених з використанням технології SMART цілей.

Розроблення проєкту Плану впровадження Стратегії розвитку громади здійснюється строком на поточний та два наступних бюджетних років.

План впровадження та подальший моніторинг Стратегії базується на RBM-підході (управління, орієнтоване на результат, Results-Based Management), що передбачає визначення індикаторів досягнення цілей та визначення показників вимірювання.

Моніторинг розглядається як процес (процедура) систематичного накопичення інформації, її обробки і підготовки висновків з метою уникнення ризику суттєвих відхилень від запланованих результатів та забезпечення якості й ефективності в реалізації проєктів розвитку.

Система моніторингу має включати: орган з моніторингу; документ (Положення) про систему моніторингу виконання Стратегії (у Стратегії має бути окремий розділ з описанням системи моніторингу її впровадження); систему індикаторів (результатів) виконання Стратегії (кількісні та

якісні показники / індикатори). Інструментом моніторингу є система комплексних індикаторів досягнення цілей та показників вимірювання, які повинні відображати як ефективність виконання конкретних завдань, так і засвідчувати їх релевантність стратегічним цілям Стратегії.

Визначення індикаторів відбувається на підставі застосування критеріїв оцінки розвитку громади, розроблених експертами Швейцарсько-український проекту DECIDE - «Децентралізація для розвитку демократичної освіти».

Моніторинг відбувається із застосуванням інструментів опитування мешканців і бізнесу громади, збору статистичних даних та інше.

Оцінювання реалізації Стратегії та Плану впровадження проводиться після завершення строку їх реалізації на основі даних звітів проведеного моніторингу та є необхідним етапом для отримання інформації стосовно досягнення очікуваних результатів, сталості змін з метою прийняття необхідних подальших рішень та необхідних коригувань.

На основі здійснення оцінювання складається заключний звіт, який містить:

- результати порівняння фактичних та цільових значень показників;
- досягнення запланованих цілей;
- задоволення потреб;
- наявних незапланованих змін та впливів;
- опис діяльності, що призвела до змін (зокрема незапланованих);
- ефективності механізмів реалізації, ресурсних витрат, стійкості результатів Стратегії.

Оцінювання може бути внутрішнім (проводиться виконавцями Стратегії) та зовнішнім (проводиться із залученням експертів).

Результати моніторингу та оцінки у вигляді звіту, оприлюднюються на офіційному сайті громади та розглядаються профільними депутатськими комісіями і виносяться на розгляд сесії Галицької ради один раз на рік (при необхідності – двічі на рік).

Основні результати IV етапу:

- розроблено план впровадження стратегії розвитку громади (далі – ПВСРГ);
- складено план моніторингу;
- визначено індикатори моніторингу.

V Етап - Громадське обговорення та ухвалення Стратегії

Склавши Стратегію, План її реалізації включно з Планом моніторингу виконання, робоча група ініціює проведення громадських обговорень. Після проведення громадського обговорення допрацьована Стратегія та План її реалізації подається на розгляд і ухвалення в якості політики розвитку територіальної громади.

Основні результати V етапу:

- проведено громадські обговорення Стратегії розвитку громади;
- затверджено рішенням місцевої ради Стратегію розвитку громади.

Робочу групу з розробки Стратегії розвитку та її повноваження затверджено розпорядженням Галицького міського голови від 06 вересня 2021 року №02.1-6/321 «Про створення робочої групи з розробки Стратегії розвитку Галицької міської територіальної громади». До складу робочої групи було внесено зміни згідно до розпорядженням міського голови «Про створення робочої групи з розробки Стратегії розвитку Галицької територіальної громади до 2027 року».

Таблиця 1 Склад робочої групи з розробки Стратегії розвитку Галицької громади на 2024-2027 рр. (з урахуванням змін)

1.	Кантор Олег Михайлович	міський голова, голова робочої групи
2.	Дебенко Вікторія Ігорівна	заступник міського голови з питань діяльності виконавчих органів міської ради
3.	Костишин Віра Володимирівна	секретар міської ради
4.	Попович Леся Тарасівна	керуючий справами виконавчого комітету міської ради
5.	Салига Світлана Михайлівна	начальник відділу економіки та інвестицій міської ради, секретар робочої групи
6.	Богусевич Марія Миколаївна	староста Бринського старостинського округу
7.	Бондар Антон Ігорович	директор ТЗОВ «АЛЕСТА ЮА», фізична особа підприємець
8.	Бучко Володимир Володимирович	голова ГЕО «ЕКО-ГАЛИЧ», заступник директора з наукової роботи Галицького національного природного парку
9.	Блинчук Надія Миколаївна	староста Вікторівського старостинського округу
10.	Гой Лідія Василівна	начальник відділу містобудування та архітектури, головний архітектор міської ради
11.	Горин Тетяна Ігорівна	начальник відділу культури міської ради
12.	Гнатюк Христина Михайлівна	голова Молодіжної ради при Галицькій міській раді
13.	Івасишин Григорій Васильович	староста Комарівського старостинського округу
14.	Засідко Олександр Володимирович	директор ТОВ «ЗАСБУД», депутат міської ради
15.	Канюка Сергій Олександрович	начальник фінансового відділу міської ради
16.	Кашуба Галина Богданівна	головний спеціаліст відділу освіти міської ради, координатор Стратегії розвитку освіти територіальної громади
17.	Кузів Іван Іванович	староста Блюдниківського старостинського округу
18.	Крук Василь Григорович	директор ГКП «Капітальне будівництво», громадський діяч
19.	Магаль Володимир Васильович	депутат Івано-Франківської обласної ради
20.	Матейко Іван Богданович	начальник відділу освіти міської ради
21.	Максимчак Назарій Богданович	директор КП «Стадіон Галицький»
22.	Малаховська Аліна Ігорівна	голова громадської організації «Голос молоді Галицької громади», педагог-організатор Галицького ліцею імені Ярослава Осмомисла

23.	Микитюк Іван Іванович	головний економіст КП «Галичводоканал»
24.	Мільченко Андрій Семенович	член ради ВПО
25.	Мельничук Василь Володимирович	староста Крилосівського старостинського округу
26.	Мельничук Йосиф Йосифович	староста Сапогівського старостинського округу
27.	Мельничук Олексій Васильович	фізична-особа підприємець, депутат міської ради, голова постійної комісії з питань бюджету, фінансів, податків та інвестицій
28.	Олійник Володимир Євгенович	Генеральний директор Національного заповідника «Давній Галич»
29.	Отець Ігор Бронівський	декан Галицького деканату УГКЦ
30.	Житар Олена Степанівна	завідуюча сектору ЖКГ та управління майном міської ради
31.	Палагнюк Мар'яна Миколаївна	керівник КУ «Інклюзивно-ресурсний центр»
32.	Пасічник Віталій Любомирович	староста Козинського старостинського округу
33.	Пасека Михайло Олексійович	староста Дорогівського старостинського округу
34.	Пікуляк Михайло Михайлович	староста Мединського старостинського округу
35.	Сивак Аріна Володимирівна	депутат Івано-Франківської обласної ради
36.	Стасюк Володимир Ярославович	член виконавчого комітету міської ради
37.	Стефунько Роман Романович	староста Залуквянського старостинського округу
38.	Тимошик Микола Григорович	Керівник 2 державного пожежно-рятувального загону Головного управління державної служби України з надзвичайних ситуацій в Івано-Франківській області
39.	Цибух Зіновій Богданович	староста Демешківського старостинського округу
40.	Швець Костянтин Вікторович	генеральний директор (директор) КНП «Галицький центр первинної медико-санітарної допомоги» Галицької міської ради
41.	Шуляр Михайло Степанович	староста Височанківського старостинського округу

Практична підготовка Стратегії розпочалася у листопаді 2022 року та тривала по серпень 2023 року. За цей час було проведено 6 засідань відповідної робочої групи та з 07 жовтня по 07 листопада 2024 року здійснено належне громадське обговорення сформованого проекту Стратегії.

Усі засідання Робочої групи проводилися у відкритому режимі та режимі он-лайн або офлайн, тому усі бажаючі мали можливість брати участь в розробці Стратегії.

Експертний та методичний супровід забезпечували:

Григорій Перерва – експерт зі стратегічного планування проекту DECIDE;

Микола Дурман – експерт зі стратегічного планування проекту DECIDE;

Стратегія розвитку Галицької міської громади

Мирослав Кошелюк – національний координатор зі стратегічного планування проєкту DECIDE;
Ольга Терент’єва – національна координаторка Проєкту DECIDE.

1 РОЗДІЛ І. АНАЛІТИЧНА ЧАСТИНА

1.1 Історичний розвиток

Галицька громада – край унікальної історико-культурної спадщини з центром у Галичі, який у давні часи був столицею Галицько-Волинського князівства і одним з найвеличніших міст на теренах сьогоденної західної України. Галич - візитівка туристичного Прикарпаття, історична спадщина якого у поєднанні з рідкісною флорою та фауною природного середовища формує широкі можливості для відпочинку, змістовного дозвілля, туризму як для мешканців громади, так і для жителів інших областей України та гостей з усього світу.

Місто Галич відоме, перш за все, як столиця Галицького князівства, а пізніше Галицько-Волинської держави, як великий міський осередок, у якому були сконцентровані важливі адміністративні, церковні та торгово-ремісничі функції. Згідно археологічних даних літописне місто Галич виникло на зламі IX – X ст. в межах річки Лукви, Лімниці та Дністра. Матеріали археологічних досліджень засвідчують існування тут слов'янського поселення у VIII – IX ст. Перша письмова згадка про Галич зустрічається у 898 р. в угорській хроніці Галла Аноніма. Під час переходу угорських племен в Паннонію в Галичі гостював їхній вождь Альмош.

На сторінках Іпатіївського літопису Галич з'являється у 1141 р., коли після смерті галицького князя Івана Васильовича, місто стає столицею об'єднаного Галицького князівства Володимирка Володаревича (1141-1153 рр.). В цей період відбулися і суттєві зміни у плануванні міста, яке значно зростає та ускладнюється.

Великого значення і розбудови Галич набув за князювання Ярослава Володимировича Осмомисла (1153-1187 рр.) (центр міста тоді розташовувався в сучасному с. Крилос), його сина Володимира Ярославовича (1187-1188 рр.), (1190-1199 рр.), а також Романа Мстиславовича (1199-1205 рр.), який об'єднав Галицькі та Волинські землі і зробив Галич центром одного з найбільших руських князівств. Впродовж 1205-1230 рр. Галичем володіли чернігівські князі Ольговичі та угорські королі, які впливали на розвиток міста.

Після нападу на Галицько-Волинську державу монголів 1240-1241 рр., Галич зникає з історичної арени, хоча насправді прямих доказів руйнування міста в цей час не має. В літописі Галич фігурує до 1269 р., та все ж політична роль міста зменшується. У середині XIV ст. Галич був приєднаний до Польщі і став центром староства. 1367 році місту надали Магдебурзьке право і відповідну юрисдикцію на самоврядування.

У 1370 р. Галич опинився під владою угорського короля Людовіка Анжуйського. Через 17 років, зусиллями польського короля Ягайла, Галич на довгі роки став власністю польської корони.

За першим поділом Польщі у 1772 р. Галич увійшов до складу австрійської монархії Габсбургів. Місто перестало бути адміністративним центром і було включено до складу Станіславського повіту. В період 3 травня 1919 р. і до вересня 1939 р. Галич був у межах II Речі Посполитої. Місто належало до Станіславського повіту Станіславського воєводства. У перші роки польської окупації керував цим населеним пунктом Тимчасовий уряд гміни.

У 1939 р. Галич окупувала радянська влада. З грудня того ж року і до 2020 р. місто було районним центром Галицького району Івано-Франківської області. Впродовж вересня 1939 р. – липня 1941 р. місто перебувало у складі УРСР. З липня 1941 р. і до липня 1944 р. Галич перебував в німецькій окупації. Після звільнення Галича з-під німецької окупації в липні 1944 р. розпочався новий етап в його історії.

У повоєнний період економіка Галича сконцентрувалась на переробці сільськогосподарської продукції. У 1980-х р. з'явилася нова галузь – верстатобудівна, на механічному заводі випускали комплектуючі деталі до механічних пресів.

Головними визначними місцями міста є Старостинський замок (сер. XIV ст.), церква Різдва Христового (датована XIV – початком XV століття), металевий міст через Дністер (поч. XX ст.), музей Караймської історії.

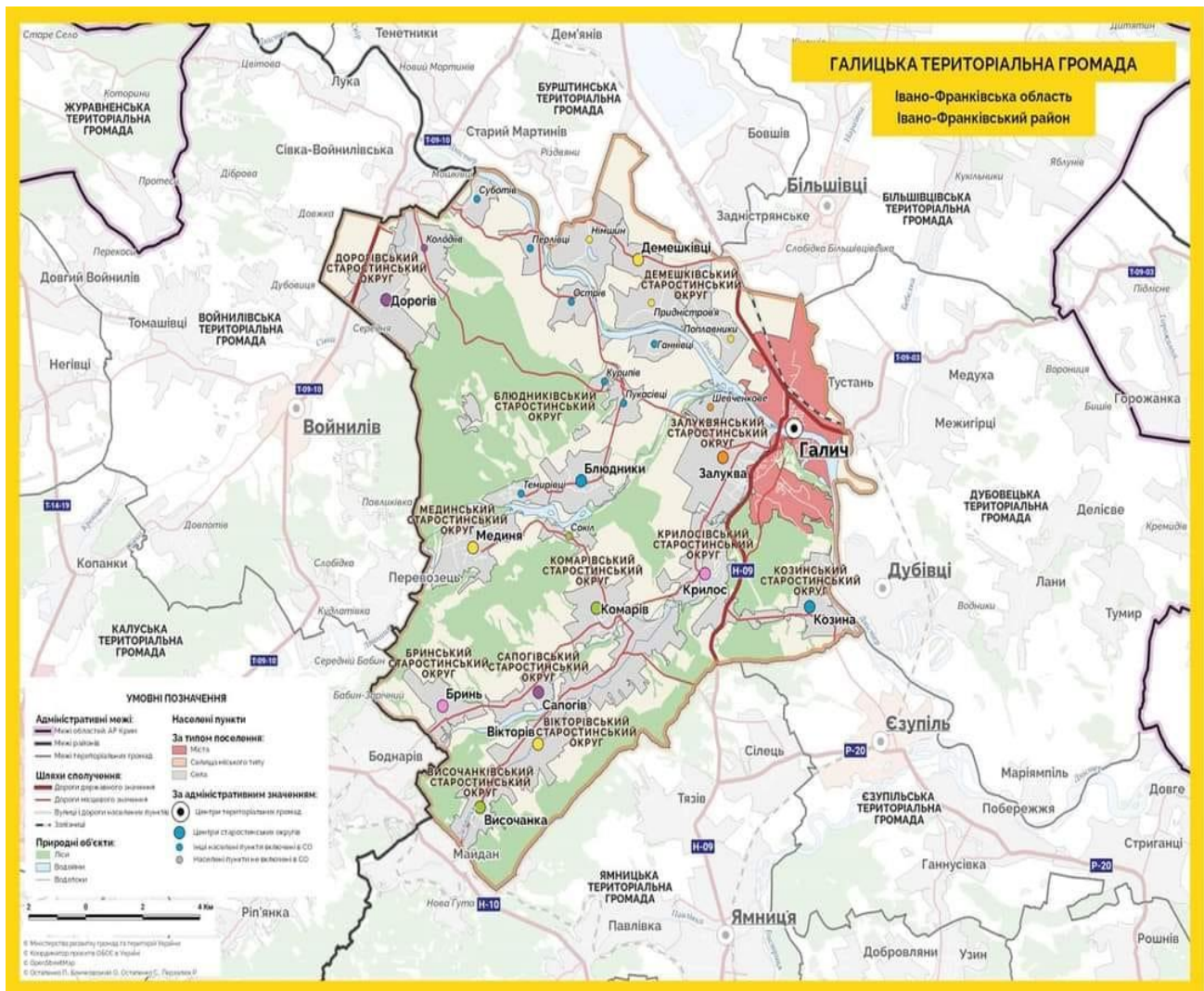
Відповідно до розпорядження Кабінету Міністрів України від 22.04.2020 №483-р «Про затвердження перспективного плану формування територій громад Івано-Франківської області» у рамках адміністративно-територіальної реформи утворено Галицьку міську територіальну громаду. До складу громади ввійшло 13 сільських рад, одна міська рада, загальною кількістю 26 населених пунктів: місто Галич, села Бринь, Блюдниці, Ганнівці, Курипів, Темерівці, Пукасівці, Острів, Перлівці, Суботів, Вікторів, Височанка, Демешківці, Німшин, Поплавники, Придністров'я, Дорогів, Колодіїв, Залуква, Шевченкове, Крилос, Козина, Комарів, Сокіл, Мединя, Сапогів.

День міста відзначається у другу неділю вересня кожного року.

Галицька громада утворилася відповідно до розпорядження Кабінету Міністрів України від 22.04.2020 №483-р «Про затвердження перспективного плану формування територій громад Івано-Франківської області» у рамках адміністративно-територіальної реформи. За адміністративно-територіальним устроєм до складу Галицької територіальної громади входять двадцять шість населених пунктів: місто Галич, села Блюдниці, Темирівці, Ганнівці, Острів, Пукасівці, Курипів, Перлівці, Суботів, Бринь, Височанка, Вікторів, Демешківці, Німшин, Поплавники, Придністров'я, Дорогів, Колодіїв, Залуква, Шевченкове, Козина, Комарів, Сокіл, Крилос, Мединя, Сапогів.

1.2 Географічне розташування

Галицька громада знаходиться у західній частині України, північно-східній частині Івано-Франківської області. Адміністративний центр територіальної громади знаходиться в м. Галич, який віддалений на 26 км по автомагістралі та 29 км по залізниці від обласного центру м. Івано-Франківськ.



Малюнок 1 Карта Галицької територіальної громади
Стратегія розвитку Галицької міської громади

Загальна площа Галицької міської територіальної громади складає 245,6 км², що становить трохи менше 2 % від площі Івано-Франківської області.

Таблиця 2 Порівняльні характеристики Галицької міської територіальної громади та Івано-Франківської області

Регіони	Площа, км ²	Площа у % до загальної площі області	Населення	Населення у % до загального населення області	Густота населення, осіб/км ²
Галицька міська територіальна громада	245,6	1,77% території Івано-Франківської області	21 150	1,57% населення Івано-Франківської області	89,59
Івано-Франківська область	13 928,0	2,31% території України	1 351 822	3,03% населення України	96,97

За площею і чисельністю населення Галицька громада не відіграє суттєвої ролі в масштабах області. Також звертає на себе увагу той факт, що хоча громада є міською, щільність населення тут нижча, ніж в середньому по області. Непрямо це вказує на значні обсяги сільських територій, частина з яких є незаселеними.

Слід відмітити зручне розташування адміністративного центру громади м. Галич, який є доступним практично для всіх населених пунктів громади: середня відстань до центру громади складає близько 11,2 км.

Таблиця 3 Перелік населених пунктів Галицької міської територіальної громади та відстань до м. Галича (адміністративного центру)

Назва адміністративного центру	Назва старостинських округів	Назва населених пунктів, які увійшли до старостинських округів	Відстань до адміністративного центру, км	Територія, га	Площа населена пунктів, га
місто Галич	Блюдниківський	с.Блюдники	11	5601,1	332,0
		с.Темерівці	8,5	х	181,3
		с.Ганнівці	8	х	123,5
		с.Острів	7	х	151,1
		с.Пукасівці	14	х	129,2
		с.Курипів	10	х	89,2
		с.Перлівці	16	х	127,0
		с.Суботів	12,5	х	132,0
	Бринський	с.Бринь	15	987,1	251,2
	Височанківський	с.Височанка	20	1047,6	256,4
	Вікторівський	с.Вікторів	13	2546,6	437,8
	Демешківський	с.Демешківці	10,7	1996,2	180,2
		с.Німшин	13	х	390,4
		с.Поплавники	6	х	317,8
		с.Придністров'я	7	х	307,7
		Дорогівський	с.Дорогів	20	2165,9
		с.Колодіїв	17	х	256,8
		Залуквянський	с.Залуква	1	1515,6

Назва адміністративного центру	Назва старостинських округів	Назва населених пунктів, які увійшли до старостинських округів	Відстань до адміністративного центру, км	Територія, га	Площа населена пунктів, га
		с.Шевченкове	3		149,5
	Козинський	с.Козина	9,4	874,4	318,6
	Комарівський	с.Комарів	8	1802,3	474,0
		с.Сокіл	12		153,8
	Криносівський	с.Кринос	6,5	1800,3	520,6
	Мединський	с.Мединя	20	1036,3	315,2
	Сапогівський	с.Сокіл	12	706,5	581,8
		м. Галич		2481,1	2467,0
ВСЬОГО:				24561,0	

Місто Галич розміщене на автомобільній дорозі державного значення Н-09 Мукачєво-Львів. У місті Галичі розташована однойменна залізнична станція Галич.

Через територію міста Галич, сіл Перлівці, Поплавники протікає річка Дністер, сіл Залуква, Шевченкове – річка Лімниця, де може успішно розвиватись «зелений туризм».

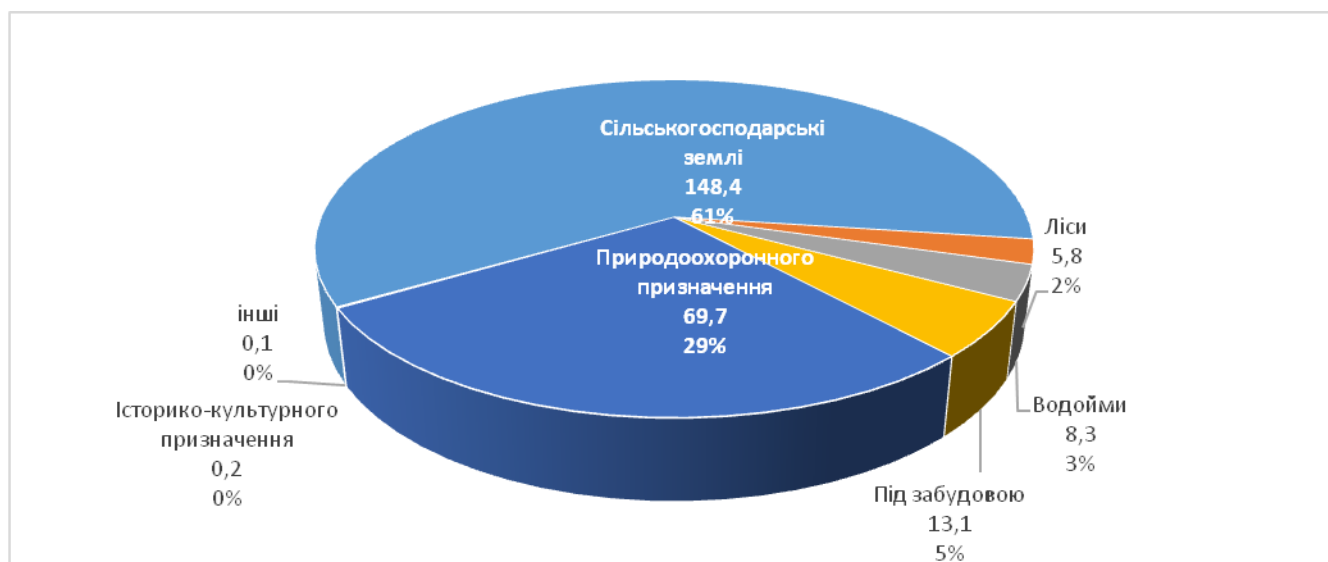
Громада межує з Бурштинською, Більшівцівською, Дубовецькою, Єзупільською, Ямницькою громадами Івано-Франківського району Івано-Франківської області та Калуською, Войнилівською громадами Калуського району Івано-Франківської області.

Географічне положення громади поблизу м. Івано-Франківська – обласного центру, дає їй суттєві переваги, але й певні недоліки. До переваг відноситься близькість до більшості адміністративних і соціально-культурних закладів області та місць докладання праці. З цим пов'язані і певні недоліки: загроза відтоку частини населення, особливо в молодому працездатному віці до обласного центру, а також – втрата частини споживачів індустрії послуг, які надають перевагу їхньому отриманню в місті Івано-Франківську. Сама громада є досить компактною, обласний центр розташований таким чином, що є доступний для більшості жителів населених пунктів громади (середня відстань – 11,2 км). Більш низька щільність населення, порівняно з середніми показниками по області, свідчить про превалювання жителів сіл (хоча громада є міською) і наявність незаселених територій.

1.3 Природно-ресурсний потенціал

1.3.1 Земельні ресурси

Площа громади дорівнює 245,6 км². Структуру земельного фонду територіальної громади подано нижче.



Діаграма 1 Структура земельного фонду територіальної громади

Структура земель Галицької міської територіальної громади свідчить про переважно сільськогосподарський профіль громади (61% території – землі аграрного призначення), що створює необхідність врахування в заходах стратегії комплексу проектів для підтримки та розвитку сільського господарства. Також, характерною рисою Галицької громади є те, що на її території розташовано землі природоохоронного та історико-культурного призначення – біля 28% території (зокрема, національний заповідник «Давній Галич»), що створює сприятливі умов для подальшого розвитку туристичної сфери, яка може концентруватись навколо існуючих туристичних «магнітів». Значна частина території громади, яка має статус земель природоохоронного призначення, містить лісові насадження, луки та болота.

В громаді зареєстровано і здійснюють діяльність 54 сільськогосподарських підприємств. Серед сільськогосподарських підприємств громади переважають фермерські господарства, яких в громаді зареєстровано 23.

З числа сільськогосподарських підприємств 32 спеціалізуються на вирощуванні зернових, бобових та технічних культур. Основними культурами є пшениця, ячмінь, соя, соняшник, ріпак, гречка.

Садівництвом, розведенням тваринництва, вирощуванням ягід займаються 5 сільськогосподарських підприємств, збором лікарських рослин - 4, виробництвом м'яса – 6, розведенням птиці – 2, розведенням тварин – 3, переробкою молока – 2. Бджільництвом займаються деякі жителі громади для особистого споживання.

Таблиця 4 Перелік найбільших землекористувачів Галицької територіальної громади

№ з/п	Назва господарства, СПД або ФОПа	Площа, га	Сплата податку в 2022 р., тис. грн.		
			Плата за землю	Інші податки та збори	Всього
1	ТОВ «Гал Агро Доба»	228,7967	120,6	75,7	196,3
2	ФГ «Агроінвест»	413,2495	121,0	317,3	438,3
3	ТзОВ «Гудвеллі Україна»	1321,8813	313,9	524,3	838,2
4	ПАФ «Бовшівська»	561,5900	-	497,8	497,8
5	ТОВ «Мрія Фармінг Карпати»	1904,6811	84,9	1710,5	1795,4

№ з/п	Назва господарства, СПД або ФОПа	Площа, га	Сплата податку в 2022 р., тис. грн.		
			Плата за землю	Інші податки та збори	Всього
6	ФГ «АГРОСАД-СЕРВІС»	336,6746	77,2	122,2	199,4
7	ТзОВ Дружба Агро-ІФ»	395,5600			
8	ТзОВ «Акрітера Агро»	218,8000			
9	ТзОВ «БАЙЗ»	143,0000	24,2	13,3	37,5
10	ПП «Галицькі Аграрні Інвестиції»	854,7989			

На десять найбільших підприємств – землекористувачів припадає 6379,0321 га земель, або 41,36% земель сільськогосподарського призначення та лісів. При цьому основні землекористувачі сплачують до бюджету 8 005,8 тис. грн. податків або лише 3,9% від загальних надходжень до місцевого бюджету в 2023 р.

На території громади зареєстрованих холдингів немає, однак деякі великі агрокомпанії орендують земельні ділянки, договори-оренди на які укладені у попередніх роках. Наявне на орендованих землях нерухоме майно (в т.ч. – колишні тваринницькі ферми) не використовується, а вся територія навколо – в оренді. Така ситуація є певною перешкодою для відновлення розвинутого раніше на території громади тваринництва – нові інвестори, які готові розвивати тваринництво, потребують землі для формування харчової бази, однак вільних ділянок немає.

Наведені дані щодо структури земель Галицької громади свідчать про переважно аграрний та туристично-рекреаційний профіль громади: найбільшою є площа саме сільськогосподарських і заповідних земель. Це формує значний потенціал розвитку аграрного і переробного секторів та туризму, в першу чергу – культурного, екологічного та подієвого. А також є суттєві можливості для створення і розвитку рекреаційних центрів, зокрема, для ветеранів. Разом з тим, поєднання аграрного і туристичного бізнесу не завжди вдається, через те, що діяльність частини сільськогосподарських підприємств можуть чинити тиск на екологію. А їхній розвиток через залучення в обіг нових територій – перешкоджає становленню екологічного туризму. Також слід відзначити, що сільськогосподарські підприємства мало впливають на формування доходів бюджету громади.

1.3.2 Клімат

Галицька міська територіальна громада знаходиться у західній частині України, північно-східній частині Івано-Франківської області. Клімат регіону континентальний. Тут спостерігаються м'які зими з відлигами і нестійким сніговим покривом (сніговий покрив залягає протягом 100 днів, а в малосніжні зими — 50; середня висота снігового покриву становить 6—10 см). Весняні приморозки тривають до третьої декади квітня, в окремі холодні весни — до третьої декади травня. Осінні приморозки наступають у третій декаді вересня. Сума активних температур досягають 2300—2400°, річна кількість опадів — 660—700 мм, середня тривалість безморозного періоду 160—170 днів. У цілому, кліматичні умови Галицької громади сприятливі для людей і розвитку сільськогосподарського виробництва.

1.3.3 Природні ресурси

На території громади зосереджені поклади цегельно-черепичної сировини. У долинах річок зосереджені значні запаси гравійно-піщаної суміші. У старорічищах Дністра є поклади торфу. Також, на території громади знаходяться значні обсяги підземних прісних вод. Родовища корисних копалин знаходяться у Комарівському, Залуквянському та Мединському старостинських округах. Родовища корисних копалин не використовуються уже більше 10 років.

Правою притокою ріки Дністер є ландшафтний заказник місцевого значення «Ріка Лімниця» з водоохоронною смугою вздовж берегів шириною 100 м². Це одна з найбільш характерних для області гірських річок. Річка є цінним джерелом чистої питної води в даний час і на перспективу, має сприятливі умови для життя, нересту і розвитку цінних видів риби, зокрема, риба. На всій протяжності долина річки Лімниця цінна в естетичному та рекреаційному відношенні. Однак ріка потерпає від значного антропогенного навантаження – береги її засмічені побутовими та промисловими відходами, мають місце непоодинокі випадки миття машин в ріці, забору гравію та інші порушення заповідного режиму.

В лісовому фонді переважають насадження з перевагою дуба і бука (відповідно 54,6 і 19,7% вкритих лісом земель). Санітарний стан лісів задовільний. Вікова структура лісів громади наступна:

- молодняки - 29%;
- середньовікові - 62%;
- пристигаючі - 6%;
- стиглі і перестійні - 3%.

У селі Крилос знаходяться Княжа криниця та Францисківське джерело. Францисківське джерело знаходиться під горою, в куточку села. Місце біля джерела розширено та облаштовано для проведення чвань та богослужінь. Також, вважається, що Княжа криниця і по сьогоднішній день дає цілющу воду. На даний час це чудове місце приваблює чимало людей, які приїжджають до джерела з найближчих околиць і навіть із Івано-Франківська. Потенціал джерел полягає в можливості будівництва заводу з розливу питної столової джерельної води.

Указом Президента України від 9 серпня 2004 року, в межах Галицького району Івано-Франківської області, з метою збереження, відтворення та раціонального використання типових та унікальних лісових, лучно-степових та водно-болотних природних комплексів і об'єктів, які мають особливу природоохоронну, наукову, історико-культурну, оздоровчу, освітню та естетичну цінності, було створено Галицький НПП. Загальна площа земель парку – 14 684,8 га. В тому числі в межах громади – 6 970 га (Блюдниківське лісництво – площею 3 217 га., Крилоське – площею 3 107 га. і частина Галицького – площею 646 га). Решта території знаходиться на території Бурштинської, Більшівцівської та Дубівцевої територіальних громад. Цей фактор є важливим аспектом, який можна розцінювати як потенціал громади в розвитку сфер туризму і відпочинку, в тому числі – з використанням міжмуніципального співробітництва з іншими громадами, на території яких розташований Галицький національний природний парк.

Парк знаходиться на межі двох фізико-географічних країн: Українських Карпат (область Передкарпаття) та південно-західної частини Східно-Європейської рівнини (область Опілля Західноукраїнської провінції Лісостепової зони). Завдяки такому розташуванню для території характерне велике ландшафтне та біологічне різноманіття.

У складі флори Галицького національного природного парку виявлено 74 види судинних рослин, що включені до Червоної книги України (69 видів) та міжнародних природоохоронних переліків. Зокрема, 3 види включені до Червоного списку Міжнародної спілки охорони природи; 4 види – до Європейського червоного списку тварин і рослин, що знаходяться під загрозою зникнення у світовому масштабі; 7 видів – до Переліку видів рослин, що підлягають суворій охороні у європейських масштабах (Додаток I Бернської конвенції); 9 видів – до Додатку I Резолюції 6 (1998) Бернської конвенції; 11 видів – до переліків Директиви Ради ЄС 92/43/ЄЕС; 22 види – до додатків Конвенції про міжнародну торгівлю видами дикої фауни та флори, що перебувають під загрозою зникнення (CITES). На території Галицького НПП зареєстровано 35 видів безхребетних тварин, що перебувають під охороною національних та міжнародних нормативно-правових документів. У складі сучасного переліку хребетних налічується 300 видів, що потребують охорони згідно чинних в Україні природоохоронних переліків, 234 з них розмножуються в межах Галицького НПП. Сучасний перелік хребетних Галицького НПП, наділених високим природоохоронним статусом (ЧКУ, МСОП, ЄЧС), налічує 80 видів (риб – 9, земноводних – 4, плазунів – 2, птахів – 40 (19 гніздових), ссавців – 25.

У рослинному покриві та серед представників фауни трапляються як подільські, так і карпатські види. На території парку виявлено 45 видів рослин і 37 видів тварин, що є представниками Червоної книги України, 4 і 9 відповідно – Європейського Червоного списку та 6 видів рослин і 158 видів тварин що знаходяться під охороною Бернської конвенції. Більше 40 цінних в науковому, природоохоронному та рекреаційному значенні природних комплексів та об'єктів (лісових урочищ загальною площею близько 11 тис га, водно-болотних комплексів – 2550 га, лучно-степових ділянок та геологічних утворень, ін.) входять до складу Галицького НПП.В найцікавіших куточках парку прокладені туристичні маршрути та еколого-пізнавальні стежки.

Ділянка річки Дністер в межах Галицького національного природного парку включена до Європейського кадастру ІВА-територій та є Водно-болотним угіддям міжнародного значення (Рамсарське угіддя № 2388). В околицях сіл Суботів, Перлівці, Острів, Ганнівці та м. Галич значні площі займають старорічища (стариці) р. Дністер, які втратили свої природоохоронну, господарську, рекреаційну та естетичну цінності і потребують поглиблення з подальшим використання торф'яної та гравійно-піщаної сировини і переформування їх у протипаводкові та риборозплідні ставки. Інших озер на території громади немає.

Природні ресурси громади характерні різноманітням і можуть бути використані як за промисловим так і за туристично-рекреаційним призначенням. Слід розуміти, що одночасне поєднання обох напрямів є найбільш цікавим але й найбільш складним, оскільки владі потрібно буде балансувати прибудову промислових підприємств з видобутку корисних копалин та мінералів з питаннями екологічного захисту. Імовірно, на перших порах, доцільно більше уваги приділити саме туристично-рекреаційній сфері, яка має великий потенціал.

1.3.4 Стан довкілля

Не зважаючи на зменшення за останні роки антропогенно-техногенного навантаження на природне середовище та здійснення ряду природоохоронних заходів, ситуація з екологією в громаді залишається непростюю. Громада межує з іншими громадами, на території яких розміщені промислові підприємства хімічної, енергетичної, нафтогазовидобувної, деревообробної та інших галузей. Зокрема, відокремлений підрозділ «Бурштинська теплова електрична станція» АТ «ДТЕК Західенерго», золо відвали Бурштинської ТЕС. Сусідство з Бурштинською ТЕС відносить територію громади до територій з найскладнішою екологічною ситуацією. Із загальної кількості викидів із стаціонарних джерел в Івано-Франківській області 80% припадає на Бурштинську ТЕС. При цьому в Галицькій громаді на одного жителя викинуто від 95 до 2367 кілограмів. Викиди на душу населення в рекреаційних зонах становили до 11 кілограмів на рік.

Ще однією проблемою в громаді є затоплення і підтоплення територій, руйнування берегів річок, що спричиняє деградацію ґрунтів, загибелі рослинного і тваринного світу. Населення, що проживає у прибережних населених пунктах, зазнає значних матеріальних та моральних втрат від паводків. Підтоплення та затоплення зазнають близько 15% земель громади.

На території громади питання забруднення атмосферного повітря є також актуальним. На території громади проходить траса державного значення Н-09 Мукачєво-Львів, на якій спостерігається дуже щільний транспортний трафік. Також розташовані автозаправні та газозаправні станції, які в своїй роботі продукують викиди в повітря шкідливих речовин.

У населених пунктах, що входять до складу Галицької громади, збір та вивезення побутових відходів здійснює ФОП Пасяка Р.В., який став переможцем конкурсу на визначення виконавця послуг з вивезення побутових відходів на території Галицької міської територіальної громади. Договір на надання послуг з вивезення побутових відходів на території Галицької міської територіальної громади між Галицькою міською радою і ФОП Пасяка Р.В. укладено 30 червня 2023 року. Вивіз побутових відходів здійснюється на полігон Бурштинської міської ради спецтранспортом надавача послуг ФОП Пасяка Р.В.

Послугою з вивезення твердих побутових відходів охоплено всі населені пункти громади. В Галицькій міській раді розроблено схему санітарної очистки території населених пунктів Галицької міської територіальної громади, яку затверджено рішенням сьомої позачергової сесії восьмого

скликання міської ради від 01 квітня 2021 року №126 та Правила благоустрою населених пунктів Галицької громади.

Проводяться заходи з запровадження збирання роздільного сміття, встановлюються спеціальні контейнери. Після вирішення питання щодо утворення приватними підприємцями приймальних пунктів вторинної сировини, буде запроваджено роздільне збирання побутових відходів.

Громадська організація «Голос молоді Галицької громади» в тандемі з педагогами та учнями Галицького ліцею ім. Я. Осмомисла за співпраці з ГО «Еталон» бере участь в реалізації екологічного проєкту «Менше сміття-краще життя!» у Галицькій територіальній громаді. Даний проєкт є початковою ініціативою обласного самоврядування учнів та Управління екології та природних ресурсів Івано-Франківської ОДА за участю депутатів різних рівнів, органів влади, контролюючих органів та органів місцевого самоврядування, перевізників ТПВ, священнослужителів.

Головний посил для мешканців громади, щоб кожен мешканець у своєму населеному пункті в першу чергу пропагував зменшення кількості відходів, відмовляючись від одноразових та розрекламованих речей, а також аргументовано доводили, що відходи – це не сміття, а цінний ресурс.

За дотриманням екологічного законодавства контроль здійснюють державна екологічна інспекція, ДМРГ, поліція та органи місцевого самоврядування (Галицька міська рада, старостинські округи).

З метою проведення ефективної і цілеспрямованої діяльності організації і координації заходів щодо охорони навколишнього природного середовища, забезпечення екологічної безпеки, раціонального використання і відтворення природних ресурсів на перспективу в Галицькій громаді прийнято Програму охорони навколишнього природного середовища Галицької міської територіальної громади на 2022-2025 роки. головні проблеми, які вона має вирішувати: несанкціоноване розміщення твердих побутових відходів, водопостачання та водовідведення, боротьба з бур'янами та борщівником Сосновського.

В Програмі охорони навколишнього природного середовища Галицької міської територіальної громади на 2022-2025 роки в 2024 році передбачено проведення заходів з захисту від підтоплення та затоплення, направлених на запобігання розвитку небезпечних геологічних процесів, усуненню або зниженню до допустимого рівня їх негативного впливу на території і об'єкти. Для виконання цих заходів залучаються кошти як з місцевого бюджету, так і кошти із інших бюджетів не заборонених законодавством. Зокрема, в Програмі охорони навколишнього природного середовища Галицької міської територіальної громади на 2022-2025 роки в 2024 році з метою реалізації заходів з захисту від підтоплення та затоплення, направлених на запобігання розвитку небезпечних геологічних процесів, усуненню або зниженню до допустимого рівня їх негативного впливу на території і об'єкти заплановане нове будівництво каналізаційних мереж поверхневого стоку в с. Вікторів Галицької міської територіальної громади Івано-Франківської області за кошти обласного бюджету.

Загалом, прийняття даної Програми на рівні громади – це дуже важливий крок, спрямований на поліпшення екологічної ситуації. Проте, аналіз фінансування ставить можливість її виконання під сумніви. За 2024 р. планується спрямувати на різні проєкти 12 151 820,3 грн. Разом з тим, в 2023 р. з запланованих у сумі 5 237,5 тис. грн. видатків за статтею «Охорона навколишнього природного середовища» було профінансовано тільки 3 031,3 тис. грн. або 57,9%. За таких умов, основні кошти планується отримати з обласного бюджету та від донорів. Враховуючи триваючу активну фазу бойових дій і поступову переорієнтацію бюджетів вищих рівнів на фінансування воєнних витрат, малоімовірною видається підтримка з боку області та держави в запланованих обсягах. А донорські ресурси залучати і складно і їх недостатньо для вирішення всіх питань.

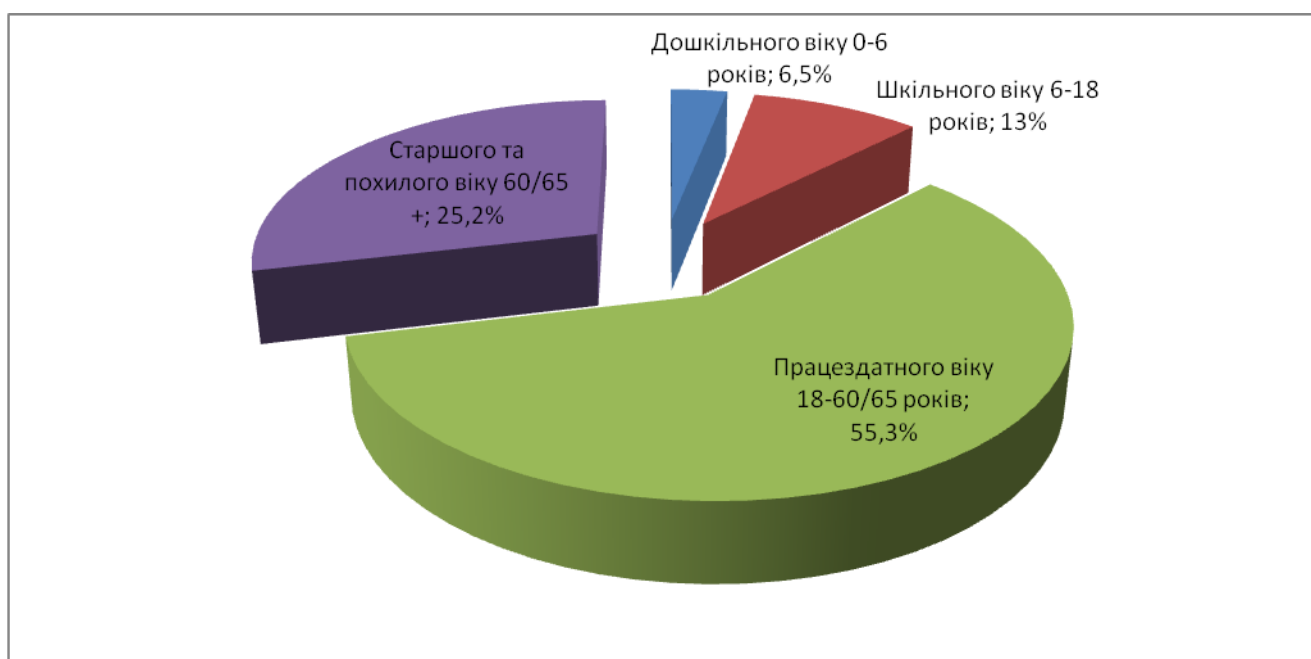
Екологічна ситуація на території Галицької міської територіальної громади характеризується стабільним рівнем техногенного навантаження. Головні проблеми в сфері екології: підтоплення територій, ерозія ґрунтів, несанкціоновані звалища, неякісне водопостачання та водовідведення, захаращення територій бур'янами та шкідливими рослинами. Особливо слід розглядати також такі негативні явища, як забруднення повітря і викиди шкідливих речовин через роботу в сусідніх громадах промислових підприємств хімічної,

енергетичної, нафтогазовидобувної, деревообробної та інших галузей. А також – несанкціоноване розорення сільськогосподарських територій місцевими агровиробниками. У випадку посилення цих негативних проявів, посиляться загрози для розвитку туристично-рекреаційної сфери.

1.4 Характеристика населення та трудових ресурсів

1.4.1 Характеристика населення

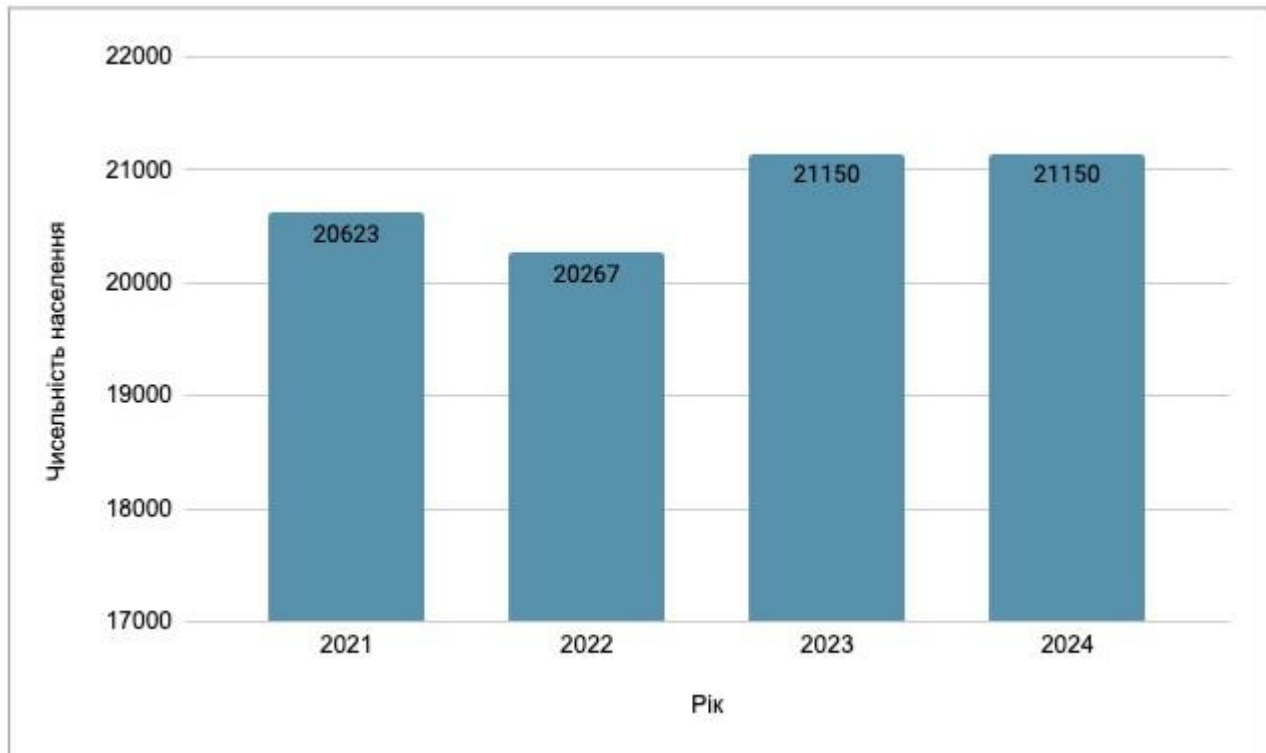
Загальна чисельність мешканців Галицької громади станом на 01.01.2024 року становить 21150 осіб (сумарно по всіх населених пунктах, що увійшли до складу громади). Громада є моноетнічною: питома вага українців становить 99%. Найбільша кількість жителів проживає в м. Галич (6 110 осіб) та в с. Залуква (2 437 осіб). Галицька громада є достатньо різномірною з точки зору щільності населення, яке проживає в окремих населених пунктах. Лише в селах Суботів та Перлівці живе менше 100 осіб. Але одразу в шести населених пунктах громади (23% від загалу) проживає від 100 до 200 мешканців. Така ситуація, як і невисока питома вага мешканців м. Галич (менше 30%) пояснюють невисоку щільність населення громади, яка відмічалася вище.



Діаграма 2 Структура населення громади, %

З моменту об'єднання громади чисельність населення змінювалася неоднорідно: мали місце як приріст так і скорочення. Одним з ключових тригерів стало повномасштабне вторгнення росії в 2022 р., яке призвело як до виїзду частини мешканців громади за її межі, так і до прибуття вимушених переселенців. Деякі з останніх можуть залишитися жити в громаді і по завершенню бойових дій.

Діаграма 3 Динаміка чисельності мешканців громади в 2021-2024 рр. (на початок періоду), осіб



В розрізі населених пунктів відповідні дані щодо населення наведено нижче.

Таблиця 5 Чисельність мешканців Галицької територіальної громади в розрізі територій та категорій, осіб

По громаді в цілому, у розрізі населених пунктів	Усього населення	%	Діти				Особи працездатного віку 18-60/65р.	Особи старшого та похилого віку 60+/65+	Неповні сім'ї	Діти з неповних сімей	Багатодітні сім'ї	Діти з багатодітних сімей	Діти інваліди	Діти сироти	Одинокі багатодітні матері/батьки
			Дошкільного віку 0-6		Шкільного віку 6-18										
			х	д	х	д									
Галич															
Блюдники	531		10	12	29	28	299	153	-	-	2	7	1	-	-
Темерівці	228		4	9	15	12	142	46	-	-	1	5	-	-	-
Ганнівці	127		3	5	5	9	72	33	-	-	-	-	-	-	-
Острів	113		3	2	12	6	61	29	1	1	-	-	-	-	-
Пукасівці	135		3	3	6	8	71	44	-	-	1	3	-	-	-
Курипів	158		3	2	11	5	90	47	-	-	-	-	-	-	-
Перлівці	68		2	1	5	-	29	31	2	2	-	-	-	-	-
Суботів	47		-	-	1	3	20	23	-	-	-	-	-	1	-
Бринь	681		15	18	22	24	438	164	5	9	11	33			
Височан	369		8	9	27	16	227	82	3	3	4	13	2	-	-

По громаді в цілому, у розрізі населених пунктів	Усього населення	%	Діти				Особи працездатного віку 18-60/65р.	Особи старшого та похилого віку 60+/65+	Неповні сім'ї	Діти з неповних сімей	Багатодітні сім'ї	Діти з багатодітних сімей	Діти інваліди	Діти сироти	Одинокі багатодітні матері/батьки
			Дошкільного віку 0-6		Шкільного віку 6-18										
			х	д	х	д									
-ка															
<u>Вікторів</u>	1649		49	28	92	96	941	443	29	51	10	31	6	3	-
<u>Демешківці</u>	290		8	15	16	22	166	63	1	4	3	10	1	-	2
<u>Німшин</u>	446		9	11	28	27	254	117	1	3	2	7	4	-	-
<u>Поплавники</u>	235		5	5	15	11	138	61	-	-	2	-	1	-	-
<u>Придністрів'я</u>	279		11	5	12	15	165	71	1	4	2	7	1	-	1
<u>Дорогів</u>	613		15	16	39	43	369	131	5	7	3	10	-	2	-
<u>Колодіїв</u>	554		19	16	38	30	351	100	2	3	3	9	1	-	-
<u>Залуква</u>	2437		90	68	160	186	1424	509	2	10	25	81	12	1	2
<u>Шевченкове</u>	145		5	6	12	15	70	37	1	3	1	3	1	-	1
<u>Козина</u>	624		11	14	28	39	375	157	3	10	6	19	-	-	3
<u>Комарів</u>	1471	-	43	47	96	87	858	340	11	14	12	38	2	-	-
<u>Сокіл</u>	198	-	4	3	14	8	124	45	-	-	-	-	-	-	-
<u>Кринос</u>	1684		37	61	87	115	959	425	32	45	19	57	5	-	1
<u>Мединя</u>	1546		50	54	133	112	939	258	16	30	17	57	5	-	4
<u>Сапогів</u>	412		8	11	26	35	185	147	0	0	2	7	1	0	0
ВСЬОГО по громаді															

Діти віком до 18 років – 4123 ос., що становить 19,5% від кількості всього населення громади. Даний показник дещо вищий середнього показника по Україні, який становить 17,7%.

Працездатне населення громади – 11702 ос., що складає 55,3% від кількості всього населення громади, що є нижчим показником, ніж середній по Україні (58,9%).

Осіб старше ніж працездатний вік – 5325, або 25,2% всього населення громади. Цей показник також є дещо вищим, ніж середній показник по Україні, який становить 23,4%.

Статевий та віковий склад населення відображає загальні демографічні тенденції, притаманні більшості громад Івано-Франківської області. Зокрема, чисельність жіночого населення на 5% перевищує чисельність чоловічого, а у відносних показниках 11032 жінок проти 10118 чоловіків.

З початку воєнних дій на території громади було зареєстровано 3 794 внутрішньо переміщені особи. Станом на 01.04.2024 року в Галицькій міській територіальній громаді зареєстровано 359 внутрішньо переміщених осіб, з них дорослі – 232 ос., діти – 127 ос.

Демографічна структура населення громади за ознакою працездатності виглядає наступним чином. Кількість населення працездатного віку переважає над кількістю населення старшого від працездатного віку на 29,8%, а від кількості населення молодшого від працездатного віку на 35,5%.

Навіть, якщо взяти сумарну кількість населення молодшого та старшого за працездатний вік, то в такому разі кількість населення працездатного віку більша приблизно на 10,3%.

Демографічна ситуація в населених пунктах громади має ряд як негативних так і позитивних тенденцій. Протягом останніх років спостерігається незначна тенденція до збільшення чисельності населення. За статевою структурою населення переважають жінки (53%). Кількість людей молодшого за працездатний вік та працездатного віку з року в рік зменшується. У загальній структурі населення діти складають 19,5%, люди старшого віку у т.ч. пенсіонери та люди з особливими потребами складають біля 25,2% від загальної чисельності населення. За збереженням тенденцій до скорочення людей працездатного віку, зростання чисельності осіб пенсійного віку слід очікувати скорочення дохідної частини бюджету та росту витрат на медицину і соціальний захист. Натомість, витрати на освітні заклади громади можуть стати непропорційними, виходячи з числа дітей, які їх відвідуватимуть. Ще однією проблемою є міграція мешканців, яка мала місце до повномасштабного вторгнення і посилилася в останні два роки. Дані щодо міграції в 2023 році відсутні, але цей показник за неофіційними даними складає близько 20-25%.

1.4.2 Трудові ресурси

Найбільшими роботодавцями на території громади є підприємства установи та організації бюджетної сфери (заклади дошкільної та загальної освіти, первинної медицини (дві амбулаторії та ФАП), культури (будинки культури, клуби, бібліотеки). Серед промислових підприємств найбільшими роботодавцями є: ТзОВ «Алеста ЮА», ТОВ «Ярокс» та ТОВ «Захід Шпон».

Війна дещо змінила ринок праці, відсоток міграції, в тому числі і трудової, визначити складно, оскільки точних даних щодо кількості осіб, які з початком військової агресії російської федерації виїхали на роботу за межі країни, немає. Жителі громади найчастіше їдуть на роботу в країни Європи.

Реальний рівень зменшення населення значно більший – в т.ч., за рахунок трудової міграції. Трудова міграція переважно носить сезонний характер, а на даний час це тільки жінки. Сімейні виїзди на постійне місце проживання за кордон – поодинокі випадки. Заробітчани переважно економічно неактивні, кошти витрачають на ремонти і поточні витрати, власний бізнес починають рідко. Значна частина заробітчан купує житло для дітей в Івано-Франківську.

Таблиця 6 Перелік найбільших роботодавців Галицької територіальної громади в розрізі територій, осіб

Роботодавець	Специфіка діяльності	Кількість працівників
Відділ освіти	освіта	703
Галицька міська рада	міське самоврядування	84
КНП Галицький центр первинної медико-санітарної допомоги ГМР	охорона здоров'я	86
КНП «Галицька лікарня»	охорона здоров'я	285
Відділ культури	культура	82
Всього по закладам та установам громади		1240
Галицький національний природний парк	збереження, відтворення та раціональне використання природних комплексів та об'єктів	131
Національний заповідник «Давній Галич»	культура	95
КП «Галичводоканал»	житлово-комунальні послуги	42
ТзОВ «АЛЕСТА ЮА»	деревообробна промисловість	61
ТОВ «Ярокс»	деревообробна промисловість	22
ТОВ «Захід Шпон»	деревообробна промисловість	37
Всього по підприємствам, організаціям та ФОПам		388

Роботодавець	Специфіка діяльності	Кількість працівників
<i>Загалом по основним роботодавцям громади:</i>		1628
ВСЬОГО ПО ГРОМАДІ		8132
<i>Всього населення працездатного віку</i>		11702

Як бачимо з таблиці, не все працездатне населення громади зайняте працею. Від кількості працездатного населення тільки 69,5% працює. Ця негативна тенденція не сприяє наповненню бюджету громади.

В громаді спостерігається певна залежність від найбільших роботодавців. У випадку припинення їхньої діяльності або зміни стратегії розвитку з високою долею ймовірності частина мешканців може стати безробітними. Для зменшення цієї загрози слід більше уваги приділяти розвитку підприємництва та власної справи мешканців громади.

Кількість безробітних мешканців громади, зареєстрованих в районній службі зайнятості станом на 01.01.2023 року склала 58 осіб або 0,5 % працездатного населення громади; станом на 01.01.2024 – 83 особи, або 0,7 % працездатного населення.

За послугами служби зайнятості протягом 2023 року звернулося 245 незайнятих осіб громади, 114 із них отримали статус безробітного. За 12 місяців 2023 року за направленнями служби зайнятості було працевлаштовано 153 незайняті особи громади. Професійну підготовку/перепідготовку пройшли 12 безробітних, послугами профорієнтації скористались 153 особи.

Рівень фактичного безробіття у громаді значно більший, ніж зафіксований, тому, що багато мешканців мають особисті селянські господарства і не можуть бути зареєстровані в службі зайнятості як безробітні. Досить поширено нелегальне працевлаштування, в т.ч. – за межами громади.

З метою стимулювання роботодавців до створення нових робочих місць надається компенсація витрат у розмірі єдиного соціального внеску на загальнообов'язкове державне соціальне страхування; компенсація на заробітну плату при працевлаштуванні ВПО під час воєнного стану; компенсація за працевлаштування окремих категорій зареєстрованих безробітних та інші.

Також, інноваційну послугу надає в даний час служба зайнятості – це надання мікрогрантів для започаткування власної справи. Послугою отримання мікрогранту для започаткування власної справи протягом 2023 року скористалися 7 підприємців громади, які, згідно умови надання гранту, створили 14 робочих місць. Зокрема, було отримано мікрогранти для розведення кіз, виробництво молока та сиру; створення власного бренду по виробництву жіночого одягу, популяризація та продаж його; розширення бізнесу у сфері громадського харчування, зокрема, здорового харчування; розширення бізнесу, шляхом розробки нових смакових комбінацій та акційних пропозицій в меню; виготовлення Карпатських трав'яних, ягідних та ферментованих чаїв; виробництво карпатських натуральних чаїв; громадське харчування, з метою проведення творчих майстер-класів для дітей, комплексних обідів для дитячих туристичних груп.

Треба відзначити, що поступово зменшується кількість зареєстрованих безробітних. Однак, позитивна тенденція зменшення рівня безробіття є далекою від реальності, оскільки існує багато проблем щодо статистики безробіття, які не дозволяють об'єктивно оцінювати реалії - статистика не враховує осіб, що виїхали за кордон на заробітки; осіб, котрі працюють на «чверть ставки»; не включаються до складу безробітних мешканці сіл, які зайняті в особистих дворових господарствах тощо.

В той же час існує попит на робітничі спеціальності в будівельній галузі.

В громаді поширена трудова міграція за кордон (Польща, Чехія, Італія, Росія, Німеччина, Бельгія). За оціночними судженнями число трудових мігрантів становить близько 20-25%. Значна частина молоді після здобуття вищої освіти залишається працювати в Івано-Франківську або виїжджає за кордон.

Існує проблема тіньової зайнятості. За суб'єктивними судженнями членів робочої групи нелегальних працівників на місцевому ринку праці близько 50%. Окрім цього, існують випадки, коли працівники оформлені лише на мінімальній заробітній платі, а решту платні отримують нелегально.

Ще до гарячої фази війни в громаді мала місце тенденція до міграції частини молоді за кордон, яка збереглася і зараз. Її мінімізація можлива, якщо молодь матиме пропозицію щодо розвитку власної справи в громаді. Офіційне безробіття невисоке, але приховане – значне. Причина в тому, що кількість бізнес-пропозицій є невисокою. Рішенням двадцятої сесії міської ради восьмого скликання від 17 грудня 2021 року № 1683, з метою створення найкращих умов для ведення бізнесу в Галицькій міській територіальній громаді, було затверджено Цільову програму розвитку малого і середнього підприємництва Галицької міської територіальної громади на 2022-2023 роки.

Рішенням п'ятдесят сьомої сесії Галицької міської ради восьмого скликання від 03 червня 2024 року № 168 прийнято Цільову програму розвитку малого і середнього підприємництва Галицької міської територіальної громади на 2024 -2026 роки. Метою Програми є питання забезпечення можливості для створення нових підприємств, стимулювання розвитку наявних, мінімізація впливу воєнного стану на бізнес громади.

1.4.3 Доходи населення і заробітна плата

Вторгнення росії в Україну призвело до великих людських жертв, масового переміщення населення та значного пошкодження інфраструктури. Величезним був також вплив на економічну активність. Починаючи з 24.02.2022, економіка області функціонує в умовах безпрецедентних викликів. Багатьма підприємствами було тимчасово призупинено свою роботу або через безпосередню військову загрозу, або через заблокований доступ до ринків збуту чи сировини. На цьому фоні відбувалася кардинальна зміна не лише системи міжгалузевих зв'язків, а й структури економіки в цілому. Більшість галузей економіки в області прямо або опосередковано зазнали втрат. Додатковим викликом для аналізу та прогнозування економічного розвитку є складність оцінки поточної ситуації, оскільки практично відсутня статистична інформація. В умовах обмеженої офіційної статистики, джерелами альтернативної інформації, які використовуються в даних складних умовах, є попередні адміністративні дані за окремими секторами економіки та результати опитування підприємств, що проводяться різними організаціями. За даними Державної служби статистики України, відбувається скорочення реального валового регіонального продукту. Поряд з тим, що активні бойові дії перемістилися до східних та південних регіонів, активність у не бойових зонах стабілізується – економіка пристосовується до умов війни. Тим не менш, приватне споживання та інвестиції залишаються слабкими через зниження купівельної спроможності, втрату роботи, високу міграцію за кордон та велику кількість внутрішньо переміщених осіб. Значні виклики спостерігаються і у промисловому комплексі – проблеми з логістикою, ланцюгами постачання сировини через масштабні руйнування виробничих комплексів на сході країни, які відчуваються і в нашому регіоні. Логістичні проблеми, перебої з енергопостачанням, пов'язані з війною, продовжують створювати навантаження на економіку.

Середня заробітна плата штатних працівників, зайнятих в економіці області (за останніми статистичними даними), у січні 2022 року складала 11 827,0 грн., що на 12,0 відс. більше в порівнянні з відповідним періодом минулого року. З метою підвищення рівня заробітної плати та її легалізації впродовж січня-жовтня 2022 року проводилась інформаційно-роз'яснювальна робота серед роботодавців і населення області. Управлінням праці департаменту соціальної політики облдержадміністрації та структурними підрозділами райдержадміністрацій з питань соціального захисту населення організовано та проведено 122 зустрічі, круглі столи та семінари з питань реалізації законодавства про оплату праці, в яких взяли участь 2059 осіб. На вебресурсах та у мережі Facebook розміщено 208 інформаційних матеріалів з питань офіційного працевлаштування, надано 552 консультації, розглянуто 65 звернень громадян. Проведено 2 спільні засідання обласних робочих груп з питання легалізації заробітної плати та зайнятості населення і з питань забезпечення реалізації рішень, спрямованих на підвищення рівня оплати праці та дотримання норм законодавства в частині мінімальної заробітної плати, 7 засідань районних та міських робочих груп, за підсумками яких

прийняті відповідні протокольні рішення. За результатами проведених спільно з іншими державними органами заходів щодо легалізації заробітної плати і зайнятості населення у січні-жовтні 2022 року, підвищили рівень заробітної плати 392 суб'єкти господарювання юридичних осіб та 625 фізичних осіб-підприємців, що дало можливість вивести з «тіні» понад 8,5 млн. грн. заробітної плати. За наявними даними станом на 01.10.2022 сума заборгованості із виплати заробітної плати підприємств, установ, організацій (юридичних осіб, активних на початок року, з урахуванням цензу за кількістю найманих працівників) складала 64,7 млн. гривень. Крім того, заборгованість із виплати заробітної плати на підприємствах, які припинили подавати звіти упродовж 2020–2021 років, на 01.10.2022 становила 10,4 млн. гривень. Впродовж січня-жовтня 2022 року проведено 4 засідання обласної тимчасової комісії з питань погашення заборгованості із заробітної плати (грошового забезпечення), пенсій, стипендій та інших соціальних виплат та 7 засідань міських і районних комісій, на яких заслухано звіти керівників підприємств-боржників з прийняттям додаткових заходів, що сприяло виплаті понад 14,7 млн. грн. заборгованої заробітної плати працівникам області.

За даними головного управління статистики в Івано-Франківській області, середньомісячна заробітна плата штатних працівників юридичних осіб та відокремлених підрозділів із кількістю найманих працівників 10 і більше осіб по Івано-Франківському району за 2023 рік становить 11827 гривень. В аграрній галузі та сфері послуг фізичними та юридичними особами із кількістю працівників до 10 осіб офіційна заробітна плата виплачується в мінімальному розмірі.

В той же час, індекс податкоспроможності громади в 2023 році становив 0,7, що на 12,5% нижче, ніж середнє значення по Івано-Франківській області (0,8). Непрямо це свідчить про нижчу за середню фінансову спроможність громади, хоча прослідковується певна тенденція до зростання: в 2021-2022 рр. значення індексу податкоспроможності громади було менше і дорівнювало 0,6.

Ще одна непряма оцінка заробітної плати в громаді була проведена через зворотній розрахунок від сплати ПДФО до місцевого бюджету. Отримані таким чином значення становили: в 2021 році – 44255677,13 грн., в 2022 році 60509486,97 грн., в 2023 році – 58085565,56 грн. В перерахунку на кількість офіційно працюючих мешканців громади, маємо наступні результати: 2021 році – 5442 грн. на 1 особу, 2022 році - 7441 грн., 2023 році - 7143 грн. Слід розуміти, що даний результат не є остаточний, того що частина виплат відбувається «в сіру» (за мінімальною ставкою) або «в чорну» (навіть, без виплати мінімальної заробітної плати). Проте, певний орієнтир для оцінки рівня заробітних плат в громаді можна таким чином отримати. І, зробити висновок, що має місце поступове збільшення розміру оплати праці, але кінцеві результати є нижчими, ніж в середньому по області. І, однозначно програшні, порівняно з аналогічними показниками по обласному центру, розташованому менше ніж 30 км від громади.

Найбільш затребуваними на місцевому ринку праці є наступні спеціальності: будівельники, монтажники, програмісти. Про це свідчать результати спостережень працівників міськради. В самій громаді таких фахівців не готують, але в Івано-Франківську діє цілий ряд навчальних закладів, які навчають за даними спеціальностями.

Кількість мешканців громади не має сталої тенденції: число жителів незначно скорочується або зростає протягом останніх років. Сильний вплив на вікову та статеву структуру громади спричиняє початок гарячої фази війни з росією. Збільшилося число жінок, а також мешканців пенсійного віку. Це стало наслідком призову частини чоловіків, виїздом ряду молодих мам з дітьми за кордон. В громаду приїхали ВПО, більшість з них – працездатного віку.

З 11702 осіб працездатного віку 12% працюють в комунальних закладах, установах та підприємствах, переважно – в сфері освіти. Те, що комунальний сектор є одним з ключових роботодавців – радше негативний факт. Адже утримання всього персоналу напряду залежить від можливостей місцевого бюджету. В приватному секторі точно оцінити кількість зайнятих складно через відсутність єдиної системи збору і опрацювання відповідних даних і розповсюджену практику роботи «в сіру». Окрім іншого, це призводить до недоотримання бюджетом частини податків.

Розмитість і неповнота інформації про зайнятість створює перешкоди для місцевої влади в частині повноцінної підтримки підприємництва в громаді і підготовки найбільш затребуваних фахівців. Хоча, останньому могла б сприяти близькість до обласного центру, який має велику кількість закладів з підготовки спеціалістів робочих професій, попит на які фіксують місцеві чиновники.

1.5 Наявна інфраструктура

1.5.1 Транспортна інфраструктура та місцевий транспорт

Громадою проходять дороги державного, обласного та місцевого значення. Більш повна інформація про них наведена нижче.

Таблиця 7 Характеристика доріг Галицької територіальної громади

Загальна протяжність автомобільних доріг громади - 495,8 км		
Дороги державного значення 14,0 км		
автошлях Н-09 Мукачєво-Львів з твердим покриттям		
Дороги загального користування обласного значення 75,50 км		
О090304	Залуква –Боднарів	16,1 км
О090302	Вікторів – Майдан	11,8 км
О091303	Сілець – Мединя	11,4 км
О090307	Темерівці – Мошківці	17,9 км
О090303	Галич – Цвітова	15,8 км
О091301	Єзупіль-Кринос	2,5км
Дороги загального користування місцевого значення -10,8 км		
С090304	Залуква-Шевченкове	2,0км
С090309	Колодіїв-Дорогів	2,3 км
С090318	Курипів-Ганнівці	1,2км
С090315	Поплавники-Придністровя	3,5км
С090308	Кринос-Галич	1,8 км
Місцевого (комунального) значення - 395,5 км		

Потребують ремонту 139,7км доріг.

Більшість доріг громади мають гравійне покриття – 161,2 км, твердим покриття протяжність доріг становить 82,4 км, але і з них більша кількість вже зношена та потребує ремонту Сільські дороги із 100% - 15% мають ґрунтове покриття, 85 % - асфальтове та гравійне.

Частина доріг загального користування місцевого значення потребує капітального/поточного ремонту. Термінового ремонту потребують дороги в таких населених пунктах: ділянки Комарів – Сокіл - Мединя, Сапогів - Бринь, Залуква - Кринос, Козина - Кринос, Демешківці - Німшин. Важливе значення для громади буде мати побудова водовідвідних систем вздовж автомобільних шляхів для попередження руйнації дорожнього полотна.

На утримання вулично-шляхової мережі Галицької міської територіальної громади було виділено:

- 2022 рік - 171 803грн.,
- 2023 рік - 100 847 грн.

Видається, що зазначених ресурсів замало навіть для утримання доріг, не говорячи вже про ремонтні роботи.

Світлофори на всіх дорогах державного та місцевого значення відсутні. Тротуари облаштовані вздовж дороги державного значення, в місті Галич та в декількох сільських населених пунктах громади. В цільовій програмі утримання та ремонту автомобільних доріг Галицької міської територіальної громади планується в 2024 році передбачити фінансування на встановлення автономних систем освітлення пішохідних переходів та енергозабезпечення світлофорів.

Велодоріжки є в місті Галичі та на набережній річки Дністер, що протікає в Галичі. Також, облаштовано пішохідно-велосипедний маршрут до Галицького замку – свідка тисячолітньої історії Княжого Галича. Паркінги в громаді відсутні.

У м. Галичі є залізнична станція, послугами якої користуються всі жителі громади та частково жителі Дубовецької та Бурштинської територіальних громад. Через залізничну станцію проходять вісім поїздів дальнього та міжміського сполучення в такі міста як Київ, Полтава, Миколаїв, Генічеськ, Кременчук та ін. Також, курсують поїзди внутрішнього приміського сполучення, що дає змогу жителям доїхати до обласного центру та інших міст області.

До обласного аеропорту, який має статус міжнародного, 30 км.

Галицька міська територіальна громада має два внутрішніх автобусні маршрути:

- Галич-Медина, який охоплює 9,7% населення громади;
- Галич-Темирівці, який охоплює 7,2% населення громади.

Крім того, через населені пункти громади проходять автобусні маршрути Івано-Франківської міської ради, які забезпечують проїзд жителів громади до м. Галич та м. Івано-Франківськ.

Міського транспорту у м. Галичі немає. Всі населені пункти громади забезпечені транспортним зв'язком з адміністративним центром м. Галич. Можливості впровадити додаткові рейси немає, оскільки, вони будуть збитковими (при проїзді 4-5 осіб рейс буде нерентабельним).

Проїзд до обласного центру не є проблемою, оскільки з кожного населеного пункту є рейси, які прямують в м. Івано-Франківськ.

В громаді знаходиться чотири мости:

- металевий міст на р. Дністер у м. Галичі протяжністю 312 м є унікальною інженерною спорудою, яка була введена в експлуатацію у 1910 р. та пам'яткою містобудування та архітектури, на даний час служить пішохідною комунікацією жителів та гостей міста. Потребує ремонту;
- залізобетонний міст через р. Дністер у м. Галичі (довжина – 336 м, ширина – майже 16 м, висота над рівнем води – 10 м), введений в експлуатацію у 1984 році, забезпечує рух автомобільного транспорту та знаходиться на автомобільній дорозі державного значення Мукачево - Львів.

Потребує капітального ремонту:

- залізобетонний міст через р. Лукву на відрізку дороги між м. Галичем та с. Залуква;
- залізобетонний міст через р. Лімницю, що знаходиться між с. Залуква та с. Пукасівці, на даний час знаходиться в незадовільному стані, потребує термінового капітального ремонту.

Громадою проходять дороги державного, обласного і місцевого значення та залізниця. За рахунок автотранспорту є можливість оперативно потрапити в Івано-Франківськ (менше 30 км),

Тернопіль (близько 130 км), Львів (115 км) та Ужгород (300 км). В зоні півгодинної доступності – міжнародний аеропорт Івано-Франківськ, за 2,5-3 години можна потрапити на один з пунктів пропуску на україно-польському кордоні.

Наявність розгалуженої мережі шляхів, проходження трас міжнародного та державного значення сприяє розвитку внутрішніх та зовнішніх зв'язків громади. Разом з тим, нагальною залишається проблема ремонту доріг. Потребують ремонту 139,7км доріг. Вирішення цього питання може значно покращити як бізнес-перспективи громади, так і знизити невдоволення жителів. Головною перешкодою є ресурсна обмеженість місцевого бюджету, коштів якого недостатньо для оперативного і якісного ремонту доріг.

В цілому дорожньо-транспортна мережа громади оцінюється як задовільна через проблеми з якістю дорожнього покриття. Можливості для розвитку підприємництва завдяки гарному транспортному сполученню з обласними центрами, доступністю залізничної станції та аеропорту, зв'язності населених пунктів громади високі.

1.5.2 Житлово-комунальне господарство

1.5.2.1 Житловий фонд громади

Житловий фонд громади налічує 8058 житлових будинків, з них 21 – багатоквартирні (комунальне житлове майно), які обслуговуються комунальним підприємством «Галичводоканал» (на балансі КП), а решту – приватні житлові будинки.

На території Галицької міської територіальної громади зареєстровані і діють 5 органів самоорганізації населення, а саме: ОСББ «Осмомильчани разом», ОСББ «Затишна оселя 8», ОСББ «Власний затишок», ОСББ «Галицький лідер», обслуговуючий кооператив «Доброзичливість».

Головна проблематика багатоквартирних будинків в низькому рівні сплати комунальних послуг мешканцями будинків. Стан будинків – 90% має зношений ресурс. Мешканці не хочуть створювати ОСББ, в тому числі – через низький рівень поінформованості. Всі багатоквартирні будинки розташовані виключно в м. Галич. У селах громади також наявна незначна кількість багатоквартирних будинків, однак вони уже тривалий час приватизовані.

Послугою з управління багатоквартирними будинками охоплено 550 квартир м. Галича, що складає 6,8% від загального житлового фонду громади та 100% від кількості одиниць житлових приміщень, що обслуговує КП «Галичводоканал».

1.5.2.2 Водопостачання та водовідведення

Послугою з водопостачання охоплено 1623 господарства, що становить 21% від загальної кількості населення громади. Послугою з водопостачання та водовідведення користуються 1291 господарств, що складає лише 17% від усієї кількості населення громади.

Послуги з водопостачання та водовідведення в громаді надає КП «Галичводоканал». Водопровідна та каналізаційна мережі потребують проведення поточного, а на деяких ділянках – капітального ремонтів. Водопровідна та каналізаційна мережі в центральній частині міста побудовані ще в 80-ті роки.

В травні 2023 року до Програми охорони навколишнього природного середовища Галицької міської територіальної громади на 2023 рік було внесено зміни, а саме, передбачено заходи спрямовані на запобігання розвитку забрудненню, засміченню та виснаженню водних ресурсів шляхом технічного переоснащення водозабору в селі Шевченкове Галицької громади (капітальний ремонт) та передбачено фінансування по даному об'єкту в сумі: I черга – 1 677 282 тис. грн., II черга – 909 218 тис. грн. На даний час з місцевого бюджету сплачено по даному об'єкту 1 452643,6 грн. (I черга).

Для забезпечення якості води, що подається споживачам, в 2023 році з міського бюджету виділялися кошти на утримання в належному стані внутрішніх мереж водопостачання. Зокрема, на гідродинамічне очищення обсадних та водопровідних труб артезіанської свердловини №2 в с. Шевченкове – 182142,59 грн.; на гідродинамічне очищення обсадних та водопровідних труб

артезіанської свердловини № 3 в с. Шевченкове – 189563,86 грн.; гідродинамічне очищення каналізаційно-насосної станції № 2 – 57722,33 грн.; гідродинамічне очищення каналізаційно-насосної станції № 2(н) - 57494,8 грн. В 2024 році на проведення вищезазначених заходів також передбачені кошти в Програмі охорони навколишнього природного середовища Галицької міської територіальної громади.

Особливою проблемою є територія окремих сільських населених пунктів громади, де під час повеней затоплює криниці (близько 15% площі громади). Тому є потреба у будівництві водопровідних та каналізаційних мереж у населених пунктах ТГ.

В 2023 році згідно Програми охорони навколишнього природного середовища Галицької міської територіальної громади на 2022-2025 роки профінансовано з міського бюджету заходи по розширенню каналізаційних мереж і споруд на них у відділенні стаціонарного догляду для постійного або тимчасового проживання людей похилого віку, людей з інвалідністю, а також внутрішньо переміщених осіб Галицького територіального центру надання соціальних послуг в селі Блюдники в сумі 93 000 гривень.

В жовтні 2023 року внесено зміни до Переліку природоохоронних заходів Програми охорони навколишнього природного середовища Галицької міської територіальної громади на 2023 рік, а саме, щодо проведення заходів з захисту від підтоплення та затоплення, направлених на запобігання розвитку небезпечних геологічних процесів, усуненню або зниженню до допустимого рівня їх негативного впливу на території і об'єкти (нове будівництво каналізаційних мереж поверхневого стоку) по вулиці Федика в селі Вікторів Галицької міської територіальної громади з в сумі 1 499 997 гривень (фінансування буде проведено в 2024 році за кошти обласного бюджету).

1.5.2.3 Теплопостачання та електропостачання

Послуги з теплопостачання бюджетним установам громади надають КП «Галичтеплосервіс», ТОВ «Європейська енергетична компанія», ТОВ «Європейська енергетична компанія Прикарпаття», Вид палива яке використовують теплогенеруючі підприємства – дрова, деревні брикети. Стан тепломагістралей задовільний. Прориви трапляються, але рідко, ремонти відбуваються швидко. Заборгованість за надані послуги бюджетним установам громади відсутня, рівень розрахунків складає 100%.

Централізоване теплопостачання у громаді відсутнє.

1.5.2.4 Поводження з ТПВ

Послугою з вивезення твердих побутових відходів охоплено всі населені пункти громади. В Галицькій міській раді розроблено схему санітарної очистки території населених пунктів Галицької міської територіальної громади, яку затверджено рішенням сьомої позачергової сесії восьмого скликання міської ради від 01 квітня 2021 року №126 та Правила благоустрою населених пунктів Галицької громади.

Здійснює збір та вивіз твердих побутових відходів з населених пунктів ФОП Пасяка Р.В., який став переможцем конкурсу на визначення виконавця послуг з вивезення побутових відходів на території Галицької міської територіальної громади. Договір на надання послуг з вивезення побутових відходів на території Галицької міської територіальної громади між Галицькою міською радою і ФОП Пасяка Р.В. укладено 30 червня 2023 року. Вивіз побутових відходів здійснюється на полігон Бурштинської міської ради спецтранспортом надавача послуг ФОП Пасяка Р.В.

Проводяться заходи з запровадження збирання роздільного сміття, встановлюються спеціальні контейнери. Після вирішення питання щодо утворення приватними підприємцями приймальних пунктів вторинної сировини, буде запроваджено роздільне збирання побутових відходів.

Проведений аналіз рівня оплати населенням за отримані житлово-комунальні послуги показав, що протягом 2023 року мешканці за надані послуги розраховалися в середньому на 70 %, а саме:

- вивозу твердих побутових відходів - 60%;

- водопостачання та водовідведення - 80%;
- по управлінню багатоквартирними будинками - 65%.

Заборгованість за спожиті комунальні послуги за бюджетними установами громади відсутня, рівень розрахунків складає 100%.

Проте заборгованість не бюджетних установ за спожиті комунальні послуги існує та складає 283,3 тис.грн, у тому числі:

- вивіз твердих побутових відходів – 240,8 тис.грн.(поточна)
- водопостачання та водовідведення – 42,5 тис.грн.(поточна).

З метою підвищення рівня сплати комунальних послуг з даною категорією споживачів ведеться постійна робота щодо добровільної сплати заборгованості. У разі відсутності позитивного вирішення питання, заборгованість стягується в судовому порядку.

В громаді не проводиться роздільний збір твердих побутових відходів. На перспективу планується запровадити в громаді роздільний збір твердих побутових відходів.

З метою запобігання або зменшення обсягів утворення відходів в громаді постійно проводиться роз'яснювальна робота з цих питань із старостами старостинських округів, які в свою чергу проводять роз'яснювальні заходи з жителями населених пунктів громади. За пропозицією міської влади старости щомісячно інформують щодо виявлення та утилізацію на території старостинських округів несанкціонованих та стихійних сміттєзвалищ. Кошти утилізацію та вивіз твердих побутових відходів передбачені в Програмі охорони навколишнього природного середовища Галицької міської територіальної громади на 2022-2025 роки.

В житлово-комунальному господарстві громади найбільш проблемним залишається питання водопостачання і, пов'язане з ним питання водовідведення. Якщо вивезення сміття, електропостачання і теплопостачання частково вирішується силами місцевої влади, частково – її мешканцями, то з водопостачанням ситуація досить серйозна. Однією зі значних перешкод на шляху його вирішення є обмеженість власних ресурсів і призупинення ряду державних програм фінансування розбудови інфраструктурних проєктів через війну. З інших напрямів, які потребують активізації, слід виділити розвиток альтернативної енергетики, як в комунальному секторі, так і в бізнесових сферах.

1.5.3 Будівництво

У 2023 році підприємствами Галицької міської територіальної громади вироблено будівельної продукції на суму 38,7 млн. грн., що становить 0,7% обсягу виробленої такої продукції підприємствами Івано-Франківського району. За цим показником громада посіла 7 місце серед громад району та 16 – серед територіальних громад області.

У розрахунку на одну особу населення обсяг виробленої будівельної продукції склав 1,8 тис. грн. (у Івано-Франківському районі цей показник становить 6,7 тис. грн., в цілому по області – 3,7 тис. грн.).

Таблиця 8 Перелік підприємств по виготовленню будівельних матеріалів

№ п/п	Назва підприємства	Вид діяльності
1.	ТОВ «Гал-метал», м. Галич	Виробництво будівельних металевих конструкцій і частин конструкцій
2.	ПрАТ «ГМЗ», м. Галич	Виробництво будівельних металевих конструкцій і частин конструкцій
3.	Філія «Галич» виробничо-комерційного підприємства «Рубік», м. Галич	Виготовлення виробів з бетону для будівництва

№ п/п	Назва підприємства	Вид діяльності
4.	ТОВ «Галтехнопарк», м. Галич	Виробництво вапна та гіпсових сумішей
5.	ТОВ «Галицька кераміка», с. Мединя	Виробництво цегли, черепиця та інших будівельних виробів з випаленої глини

В 2021-2022 роках прийнято в експлуатацію 4,4 тис. м² загальної площі у житлових будівлях нового будівництва, що на 3,8% більше ніж у 2020 році. Частка територіальної громади у обсязі новозбудованого житла Івано-Франківського району становила 1,6%, у загальнообласному – 0,9%. Але в 2023 році в Галицькій громаді не здавалося в експлуатацію новозбудоване житло. Імовірно, одна з причин – активна фаза бойових дій, яка знизилася вмотивованість інвесторів.

Таблиця 9 Перелік будівельних підприємств

№ п/п	Назва підприємства	Вид діяльності
1.	ПП «Алексбуд», с. Комарів	Будівництво житлових і нежитлових будівель
2.	ТОВ «Галактивбуд», с. Залуква	Підготовчі роботи на будівельному майданчику
3.	ПП «Н-ГРУП», с. Залуква	Будівництво житлових і нежитлових будівель
4.	ПП «Новобуд», с. Залуква	Будівництво житлових і нежитлових будівель
5.	ПП «ЯР-СЕМ», с. Залуква	Будівництво житлових і нежитлових будівель
6.	ПП «Ліс-Буд», с. Залуква	Будівництво житлових і нежитлових будівель
7.	ТОВ «Західжитлобуд», с. Залуква	Будівництво житлових і нежитлових будівель
8.	ТОВ «Галспецтехніка», м. Галич	Інші спеціалізовані будівельні роботи, н.в.і.у.
9.	ПП «Галич-Реставрація», м. Галич	Інші роботи із завершення будівництва
10.	Галицька дільниця ВАТ «Івано-Франківське спеціалізоване управління механізації будівництва», м. Галич	Інші будівельно-монтажні роботи

В Галицькій громаді зареєстрована велика кількість підприємств будівельної сфери, діяльність частини з яких виходить за межі громади. Такий показник є нетиповим для багатьох інших територіальних утворень. Диверсифікація роботи будівельних підприємств за межами громади робить їх менш чутливими до впливу негативних зовнішніх факторів. Разом з тим, як видно з наведеної інформації, на території самої громади активні будівельні роботи в 2023 р., на відміну від двох попередніх років, не велися. Імовірно, це пов'язано і з війною і з обмеженою купівельною спроможністю населення, що відмічалось в ході аналізу доходів мешканців.

1.5.4 Поштова інфраструктура та зв'язок

Мережа зв'язку, доступ до інтернет-мережі в Галицькій міській територіальній громаді представлені такими операторами:

- Укртелеком;

- РАІ;
- Вайком;
- ІТ ТАК;
- Водафон;
- Київстар;
- Лайф.

Мобільний зв'язок є у всіх населених пунктах громади. Однак, зважаючи на рельєфний та лісовий покрив території, у деяких селах можливий неякісний зв'язок.

Кожний населений пункт громади забезпечений доступом до Інтернет - мережі. Розвинута послуга кабельного Інтернету в населених пунктах громади, основними операторами цієї послуги виступають Укртелеком, ПП «Вайком», ТзОВ телекомпанія «РАІ», ПП ІТ-ТАК. ПП «Вайком», ПП ІТ-ТАК та ТзОВ телекомпанія «РАІ» забезпечують підключення до мережі Інтернет через високошвидкісні оптоволоконні та радіо канали зв'язку зі швидкістю Інтернету від 30 до 100Мбіт/с. Всі бюджетні установи забезпечені Інтернет - зв'язком. В той же час, якість доступу до мережі Інтернет є недостатньою, зокрема - швидкість підключення у більшості закладів загальної середньої освіти не дозволяє організувати якісне дистанційне навчання для учнів. Аналогічна ситуація і по якості доступу для мешканців громади, що створює потребу запровадження комплексних заходів з покращення мережі.

Поштовий зв'язок Укрпошти представлений філією ЦПЗ №6 м. Галича. Крім того поштові послуги здійснює відділення «Нової пошти». Пенсію у віддалені села доставляють поштовим зв'язком (пошталійони).

В місті Галичі працюють три банківські установи та чотири банкомати. В торгових мережах «Рукавичка», «Оазис», «АТБ» встановлено термінали.

Якість поштової інфраструктури та зв'язку в громаді поступово покращуються. Разом з тим, зберігається потреба створення додаткових поштових офісів, особливо – у віддалених селах. Якість Інтернету оцінюється, переважно, на помірному рівні і потребує покращення в окремих населених пунктах. Слід покращувати якість забезпечення банкоматами та банківськими терміналами, в т.ч. – для створення додаткових умов ведення бізнесу.

1.5.5 Соціальна інфраструктура

1.5.5.1 Мережа закладів освіти

1.5.5.1.1 Середня освіта

Освітня сфера є однією з ключових для громади з точки зору важливості її соціальної функції, чисельності робочих місць, які тут створено і впливу на формування свідомості всіх мешканців громади й особливо молоді.

У Галицькій територіальній громаді функціонує 23 заклади освіти: заклади дошкільної освіти – 7; заклади загальної середньої освіти – 14, МНВК–1; заклади позашкільної освіти – 1.

Таблиця 9 Мережа закладів середньої освіти Галицької територіальної громади

Назва закладу	Площа закладу (кв м) / потужність учнів	Відсоток завантаженості	Витрати на 1 кв.м	Кількість педагогічних працівників/ставка	Кількість штатних працівників/ставка непедагогічного персоналу	Питом а вага непедагогічного персоналу у загальній кількості працівників/ставка, %2023 рік	Показник співвідношення кількості учнів на одного вчителя, учнів на вчителя	Видатки на функціонування закладу (загальний фонд), тис.грн 2023р.	Видатки на 1 учня, 2023р., тис. грн	Учнів на одну педагогічну ставку (18 годин)	Кількість вакансій педагогічних працівників	Всього 1-4 класів		Всього 5-9 класів		Всього 10-11 класів		Всього 1-11 класів	
												кл.	уч.	кл.	уч.	кл.	уч.	кл.	уч.
Мединський ліцей	1990/358	52	198,9	31/32,57	17/16,5	35	6,0	7271,8	39,3	5,6		4	61	5	89	2	35	11	185
Галицький ліцей «Академічний»	1560/250	53	289,7	26/20,47	7/7,78	29	5,0	5003,9	37,9	6,6		-	-	6	94	2	38	8	132
Галицький ліцей ім.Я. Осмомисла	6686/710	93	164,3	66/68,8	31/28,95	28,7	10,0	17613,88	30,2	9,5		12	267	14	294	4	99	30	660
Філія №1	1073/140	77	133,2	25/20,3	6/7,3		4,3	4263,5		5,4	4	45	5	63	-	-	9	108	
Філія №2	1120/120	21	27,6	14/9,87	3/4		1,7	2053,1		2,5	1	8	1	17	-	-	2	25	
Блюдниківський ліцей	3246/392	19	76,7	21/23,7	12/14,75	32	3,6	5 781,6	76,1	3,1		3	16	5	45	2	15	10	76
Дорогівський ліцей	1905/250	33	150,1	18/19,72	11/11	35	4,5	4 455,6	54,3	4,1		3	22	5	52	1	8	9	82
Залуквянський ліцей	3090/450	55	300,0	33/33,72	13/16,5	39	7,5	9253,6	37,6	7,2		4	89	5	122	2	35	11	246

Крилоський ліцей	1025/ 210	63	161,9	25/ 24,6	11/ 13,5	36	5,4	5239,8	39,1	5,4		4	37	5	77	2	20	11	134
Комарівський ліцей	2400/ 350	49	93,3	26/ 24,81	15/ 15,5	38	6,6	6105,4	35,1	6,9		4	68	5	81	2	25	11	174
Бринська гімназія	1624/ 192	46	245,6	21/21, 36	15/ 15,4	40	4,2	5103,5 2	57,3	5,9		4	39	5	50	-	-	9	89
Вікторівська гімназія	1070/ 100	56	114,0	14/ 16,06	6/8,5	30	4,0	3537,1 6	63,2	3,5		2	16	5	40	-	-	7	56
Вікторівський ліцей	1232/ 280	37	178,5	21/ 26,42	12/11,25	29	4,9	5511,0 5	53,5	3,9		4	33	5	43	2	27	11	103
Німшинська гімназія	780/ 130	40	475,6	14 16,55	8/ 6,5	30	3,4	3166,0 7	66,0	2,8		2	22	3	26	-	-	5	48
Козинська гімназія	526/ 100	43	231,9	12/ 13,42	8/8,0	45	3,5	2820,8	65,6	3,3		3	21	3	22	-	-	6	43
Колодівська початкова школа	424/ 60	38	148,5	5/ 6,11	5/5,17	50	5,6	1228,2 8	53,4	3,8		2	23	-	-	-	-	2	23
	32514 / 3868	56	162,03	373/3 79,91	186/197, 05	34	5,8	89398, 1	40,9	5,7		16	207	77	1115	19	302	152	2184

У 14 закладах загальної середньої освіти у 2023-2024 навчальному році навчається 2184 учні, сформовано 152 класи. Середня наповнюваність класів – 14 учнів (у місті – 19, у селі – 12). Середня чисельність учнів у розрахунку на 100 місць – 56. Розрахункова наповнюваність класів – 15 учнів. Показник співвідношення кількості учнів на одного вчителя - 5,5. Для прикладу, в області в середньому на 1 вчителя припадає 8 учнів, зокрема 10 – у міській місцевості та 6 – у сільській.

У 4-ьох закладах загальної середньої освіти вартість навчання одного учня перевищує 60 тис. грн. Найбільшими є видатки на одного учня в Блюдниківському ліцеї, Вікторівській, Козинській, Німшинській гімназіях.

У 2023/2024 навчальному році в умовах воєнного стану 13 закладів загальної середньої освіти громади функціонують в очному режимі, 1 заклад (Німшинська гімназія) поєднував очну форму з дистанційною.

Таблиця 10 Мережа класів ЗЗСО Галицької громади у 2023/2024 навчальному році

Назва закладу	Кількість класів	З них				
		Відсутні класи	До 5 учнів	5-10	10-15	15 і більше
Галицький ліцей «Академічний»	8	-	-	-	2	6
Галицький ліцей імені Ярослава Осмомисла	30	-	-	-	-	30
Філія №1	9	-	-	1	7	1
Філія №2	2/4i	4	4i	2	-	-
Блюдниківський ліцей	10/1i	1	1i	9	1	-
Вікторівський ліцей	11	-	-	8	3	-
Дорогівський ліцей	9/1i	1	1i	6	3	-
Залуквянський ліцей	11	-	-	-	-	11
Комарівський ліцей	11	-	-	-	4	7
Крилоський ліцей	11	-	-	4	5	3
Мединський ліцей	11	-	-	1	4	6
Бринська гімназія	9	-	-	4	5	-
Вікторівська гімназія	7/1i	-	1i	6	1	-
Козинська гімназія	6/2i	1	2i	5	-	-
Німшинська гімназія	5/4i	-	4i	5	-	-
Колодіївська початкова школа	2/2i	-	2i	2	-	-
Усього	152/15	7	15	53	35	64

У ЗЗСО громади у 2023/2024 навчальному році сформовано 152 класи, з них: 15 і більше учнів – 64, від 10 до 15 учнів – 35, від 5 до 10 – 53. Відсутні учні у 7-ми класах, у 15 класах організовано індивідуальну форму навчання (педагогічний патронаж) у зв'язку з відсутністю учнів для формування класу. Як свідчать дані, подані у таблиці вище, недостатньою є наповнюваність класів у Вікторівській, Козинській, Німшинській гімназіях, Колодіївській початковій школі, Дорогівському ліцеї, філії №2 Галицького ліцею імені Ярослава Осмомисла Найкращою є ситуація з наповнюваністю класів у Галицькому ліцеї імені Ярослава Осмомисла, Галицькому ліцеї «Академічний», Залуквянському ліцеї імені Іванни Блажкевич, Комарівському ліцеї імені Антіна Могильницького, Крилоському, Мединському ліцеї. У Бринській гімназії, Блюдниківському, Вікторівському, Крилоському ліцеях більшість класів з наповнюваністю від 5 до 10 учнів.

Таблиця 11 Прогнозована чисельність учнів 1 класу

Назва закладу освіти	2024/2025 н.р.	2025/2026 н.р.	2026/2027 н.р.	2027/2028 н.р.	2028/2029 н.р.
Блюдниківський ліцей	10	5	11	7	5
Вікторівський ліцей	10	7	7	9	
Галицький ліцей ім.Ярослава Осмомисла	55	62	60	62	60
філія 1	14	11	12	11	10
філія 2	3	1	0	1	1
Дорогівський ліцей	2	4	1	1	1
Залуквянський ліцей ім.Іванни Блажкевич	19	17	31	19	24
Комарівський ліцей ім. Антіна Могильницького	16	14	15	12	10
Крилоський ліцей	15	12	15	5	5
Мединський ліцей	11	13	14	18	16
Бринська гімназія	5	4	4	5	4
Вікторівська гімназія ім. С.Пушика	10	5	5	5	5
Німшинська гімназія	5	5	5	5	5
Козинська гімназія	5	7	5	5	5
Колодіївська початкова школа	4	3	4	2	3
Усього	187	175	191	167	164

Зважаючи на дані, подані у таблиці вище, можемо констатувати від'ємну динаміку дітей, які підуть у 1 клас впродовж наступних 5 років. Умовно, в таблиці кольорами позначено динаміку. Так, блакитним кольором – показано кількість дітей 1-го класу, яка дорівнює, або більша 15 осіб (РНК у 2023 р.). І тільки у двох ЗЗСО - Галицькому ліцеї ім. Я.Осмомисла, Залуквянському ліцеї ім.І.Блажкевич кількість учнів у 1 класах впродовж 2024-2029 рр. буде більшою за 15. Частково досягають наповнюваності учнів 15 осіб у Комарівському ліцеї ім. А.Могильницького до 2027 року, Мединському ліцеї до 2029 року та Крилоському ліцеї до 2027 року.

Зауважимо, що у філії №2 Галицького ліцею ім. Я.Осмомисла, Колодіївській початковій школі кількість дітей, які підуть у 1 клас впродовж 2023-2029 рр. буде меншою 5 (виділено жовтим кольором у таблиці 6), що не дозволить сформувати клас. Критична ситуація з наповнюваністю класів спостерігається у Бринській гімназії, Блюдниківському ліцеї, Дорогівському ліцеї, Вікторівській гімназії імені Степана Пушика, Німшинській гімназії, Козинській гімназії, Колодіївській початковій школі, у яких кількість дітей, які підуть у 1 клас впродовж наступних 7 років межує з мінімально можливою кількістю для утворення класу – 5 осіб (виділено зеленим кольором), а подекуди є меншою 5 (виділено жовтим кольором).



Діаграма 4 Прогнозована кількість учнів перших класів, осіб

Як видно з діаграми до 2029-2030 н.р. у порівнянні з 2024-2025 н.р. зменшиться на 23 дитини. Така ситуація може стати причиною реорганізації закладів загальної середньої освіти, а також їх ліквідації (припинення діяльності). Також можливе створення класів-комплектів у початковій школі, що значно вплине на якість надання освітніх послуг

Таблиця 12 Кількість учнів випускних класів

Назва закладу освіти	Випуск 2024/2025		Випуск 2025/2026		Випуск 2026/2027		Випуск 2027/2028		Випуск 2028/2029	
	9 кл	11 кл	9 кл	11 кл	9 кл	11 кл	9 кл	11 кл	9 кл	11 кл.
Блюдниківський ліцей	10	9	7	8	5	10	14	7	5	5
Вікторівський ліцей	6	13	6	9	8	6	13	6	7	8
Галицький ліцей ім.Я.Осмомисла	64	65	42	65	73	64	63	42	73	73
філія 1	17		14		11		11		10	
філія 2	6		8		2		0		0	
Галицький ліцей "Академічний"	20	23	33	21	28	24	31	33	28	23
Дорогівський ліцей	13	9	12	12	6	13	9	12	12	6
Залуквянський ліцей	21	16	17	18	32	15	28	20	21	22
Комарівський ліцей	17	15	18	13	18	17	14	18	22	18
Крилоський ліцей	19	14	12	19	13	19	17	12	13	13
Мединський ліцей	25	24	11	20	23	25	15	11	15	23
Бринська гімназія	11		11		6		7		8	
Вікторівська гімназія	8		6		5		11		5	

Німшинська гімназія	5		5		3		4		4	
Козинська гімназія	0		8		3		5		5	
Усього	242	188	210	185	236	193	242	161	228	191

Кількість випускників 9 та 11 класів залишається практично незмінною впродовж 5 років. Зважаючи на вимоги до профільної освіти, встановлені законодавством: функціонування не менше двох класів за трьома профілями навчання на рівні профільної середньої освіти (протягом 10–12 років навчання учнів); функціонування ліцею як окремої юридичної особи, відокремленої від початкової школи та гімназії, крім випадків, визначених цим Законом; забезпечення здобуття учнями профільної середньої освіти відповідно до профілів навчання з навчальним навантаженням та з можливістю обрання учнями навчальних предметів (інтегрованих курсів, інших освітніх компонентів) в обсягах, що визначаються законодавством; створення безпечного, інклюзивного та цифрового освітнього середовища відповідно до вимог законодавства; підвезення (у разі потреби) учнів і педагогічних працівників до закладу освіти (місця навчання, роботи) та у зворотному напрямку до місця проживання (за потреби) на відстань, що визначається законодавством; забезпечення проживання учнів у пансіонах у разі, якщо час їхнього доїзду до ліцею буде більше норми, визначеної законодавством; забезпечення учасникам освітнього процесу вільного і безоплатного бездротового доступу до мережі Інтернет з характеристиками, що відповідають вимогам законодавства, у приміщеннях закладу освіти, у тому числі у пансіоні; забезпечення здобувачів освіти харчуванням у порядку та відповідно до вимог, визначених Кабінетом Міністрів України; відповідності іншим вимогам, визначеним законодавством, – Галицькій ТГ необхідно визначитися, який ЗЗСО надаватиме профільну освіту учням громади. «Розпорошення» учнів, які на 9-ть ЗЗСО не дозволить у жодному ЗЗСО забезпечити норму «не менше двох класів за трьома профілями навчання на рівні профільної середньої освіти (протягом 10–12 років навчання учнів)». Зважаючи на тяжіння дев'ятикласників до здобуття профільної освіти, найбільша кількість учнів 10 кл. впродовж 5-и років з 2024-2030 рр. у Галицькому ліцеї ім. Ярослава Осмомисла.

Як свідчить аналіз мережі, в подальшому в громаді можливо утворити один профільний чи академічний ліцей.

Загалом сукупність учнів, які здобуватимуть профільну освіту до 2028-2029 н.р. зростатиме – див. діаграму нижче.



Діаграма 5 Динаміка випускників 11 клас

Як видно з діаграми, саме сукупність всіх учнів у одному закладі в поєднанні з іншими вимогами до профільних ліцеїв забезпечить функціонування профільної освіти у Галицькій ТГ.

У 2023/2024 навчальному році значно збільшилась кількість учнів, які навчаються за сімейною формою навчання. Це пов'язано з тим, що частина учнів переїхала з сім'ями за кордон через війну в Україні. На сімейній формі навчання перебуває 195 дітей, з них 189 перебувають за кордоном.

Забезпечено підвіз 71% учнів закладів загальної середньої освіти до місць навчання та у зворотному напрямку. Для підвозу учнів до закладів загальної середньої освіти використовується 8 транспортних одиниць.

Більша частина доріг загального користування місцевого значення потребує капітального/поточного ремонту. Термінового ремонту потребують дороги в таких населених пунктах: ділянки Комарів – Сокіл - Медина, Сапогів - Бринь, Залуква - Крилос, Козина - Крилос, Демешківці - Німшин, Вікторів - Височанка, загальною протяжністю 22,15 км.

Ремонт доріг, облаштування зупинок на маршрутах є умовою комфортного та безпечного перевезення дітей. Поліпшення транспортно-експлуатаційного стану доріг також знизить потребу у витратах на ремонт транспортних засобів.

Організовано безкоштовне харчування 468 дітей соціально незахищених категорій в ЗДО та ЗЗСО, а саме: дітей-сиріт та дітей, позбавлених батьківського піклування - 29; дітей осіб, переміщених з інших областей України через воєнні дії - 69, дітей з інвалідністю – 34; дітей з малозабезпечених сімей - 76; дітей, батьки яких є учасниками АТО та призвані на військову службу - 260.

Аналізуючи стан приміщень харчоблоків ЗО громади можемо констатувати, що приміщення харчоблоків відповідають вимогам харчового законодавства на 100%. Кількість ЗО, в яких кількість та перелік обладнання та посуду для харчоблоків на 90,5% відповідає вимогам повністю.

В усіх закладах освіти Галицької громади розпочато впровадження системи НАССР. В рамках Швейцарсько-українського проєкту DECIDE – «Децентралізація для розвитку демократичної освіти»:

- проведено аудит 22 харчоблоків закладів загальної середньої та дошкільної освіти;
- опрацьовано звіти за результатами діагностичного аудиту роботи харчоблоків;
- отримано матеріали пакету НАССР (інструкції, правила, програми-передумови, регламенти, журнали, чек-листи тощо).

Основні виклики:

1. Розбудова ефективної мережі закладів освіти, яка спроможна надавати якісні освітні послуги – забезпечувати цілісний розвиток дитини, формування її особистості, розвиток творчих здібностей, сприяння набуттю нею соціального досвіду в сучасному, безпечному, інклюзивному та комфортному освітньому середовищі.

2. Створення безпечного освітнього середовища в закладах територіальної громади усіх типів в умовах воєнних дій та поширення поширенням в країні коронавірусної інфекції.

3. Забезпечення якісного медичного, соціально-психологічного, логопедичного супроводу освітнього процесу.

4. Продовження роботи щодо реалізації завдань концепції «Нова українська школа».

5. Забезпечення якісного збалансованого харчування в закладах загальної середньої освіти.

6. Забезпечення 100% підвозу учнів та педагогічних працівників до місць навчання/роботи та додому.

7. Сприяння розвитку навчально-матеріальної бази закладів освіти за рахунок різних джерел фінансування: зміцнення матеріальної бази навчальних кабінетів, шкільних бібліотек, майстерень та спортивних залів; розвиток інформаційно-комунікаційних освітніх технологій, створення та забезпечення функціонування Веб-сайтів усіх закладів освіти; оновлення комп'ютерної техніки; забезпечення доступу закладів до швидкісної мережі Інтернет; оновлення посуду та технологічного обладнання в шкільних їдальнях.

8. Підготовка педагогічних працівників закладів освіти до роботи в умовах використання технологій дистанційного навчання, а також дистанційної форми здобуття освіти з використанням сучасних інформаційно-комунікаційних технологій тощо.

9. Розробка та реалізація програм підтримки соціально незахищених категорій дітей, морального та матеріального стимулювання педагога.

Загалом, аналіз освітньої мережі свідчить про потребу її оптимізації і приведення до ладу, з врахуванням прогнозованої чисельності учнів та нових новел, закладених у законодавство України. Також більше уваги слід зосередити на питаннях підвищення якості роботи педагогічних працівників шляхом розвитку знань і навичок останніх, покращення ситуації з підвезенням дітей та забезпеченням їх якісним харчуванням. Більш повно ключові ідеї щодо покращення роботи мережі відображено в Стратегії розвитку освіти Галицької громади.

1.5.5.1.2 Дошкільна освіта

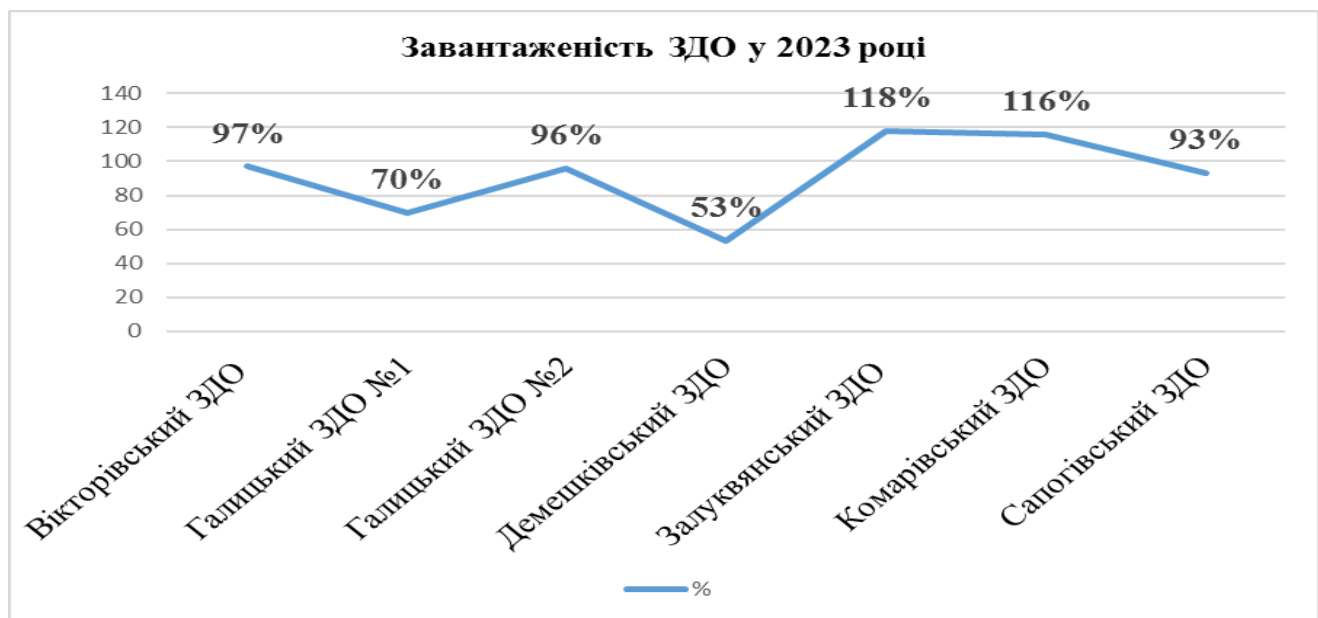
Важливим пріоритетом освітньої політики в територіальній громаді є забезпечення доступності здобуття дошкільної освіти дітьми та створення необхідних умов функціонування та розвитку мережі закладів дошкільної освіти. Заклади дошкільної освіти в громаді – заклади загального розвитку.

Таблиця 13 Мережа ЗДО Галицької територіальної громади у 2023/2024н.р.

Повна назва ЗДО / тип закладу: ясла-садок	Видатки на утримання установи за 2023 рік, тис. грн.	Спроможність закладу	Кількість вихованців		К-сть груп	Середня наповнюваність	Кількість педагогічного персоналу		Кількість технічного персоналу	
1.Вікторівський ЗДО «Пролісок»	1 533,8	33	32		2	17	5		8	
			д	х			ж	ч	ж	ч
			9	23			5	0	5	3
2.Демешківський ЗДО «Вишиваночка»	923,7	30	16		1	16	3		4	
			д	х			ж	ч	ж	ч
			9	7			3	-	4	-
3.Галицький ЗДО	6676,3	210	146		6	24	20		23	

№1 «Дзвіночок»			д	х			ж	ч	ж	ч
			71	75			20	-	18	5
4.Галицький ЗДО №2 «Малятко»	2 911,5	55	52		3	18	8		10	
			д	х			ж	ч	ж	ч
			24	28			8	-	7	3
5.Залуквянський ЗДО «Теремок»	3 281,1	55	65		3	22	10		10	
			35	30			10	-	8	2
6.Комарівський ЗДО «Сонечко»	2516,0	50	58		3	19	9		9	
			27	31			9	-	8	1
7.Сапогівський ЗДО «Струмочок»	203,4	15	14		1	14	4		2	
			9	5			4	-	2	-
Усього	18045,8	448	383		19	20	59		66	
			184	199			59	-	52	14

Мережа ЗДО Галицької територіальної громади представлена 7-ма закладами дошкільної освіти (ЗДО). Завантаженість кожного із ЗДО представлена на нижче



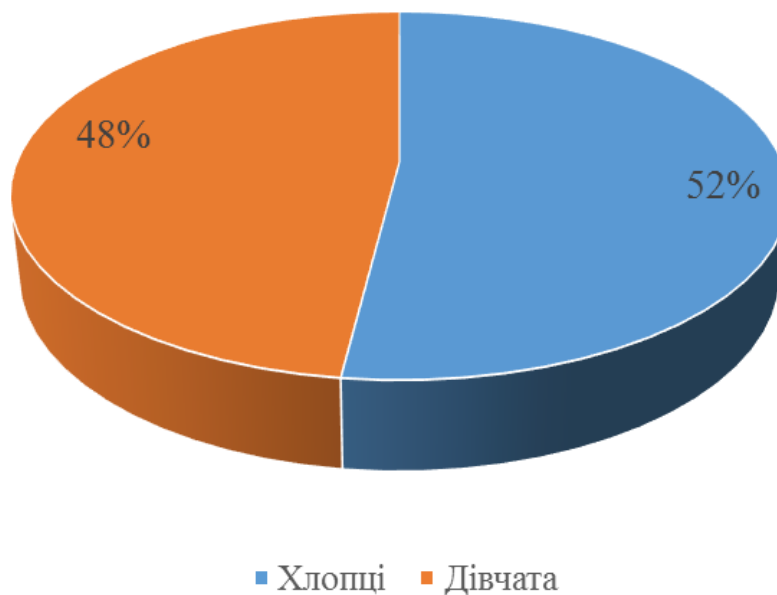
Діаграма 6 Завантаженість ЗДО

Як бачимо, практично всі ЗДО завантажені повністю. Перевантажені групи у Залуквянський ЗДО (ясла-садок) Теремок», Комарівський ЗДО (ясла-садок) «Сонечко». Вирішення проблеми перевантаженості груп в окремих ЗДО можна вирішити шляхом відкриття нових груп в існуючих. Є потреба в реконструкції приміщення в Залуквянському ЗДО для створення додаткової групи.

Впродовж двох років мережа груп у ЗДО залишається практично незмінною. У ЗДО у 2023/2024 навчальному році виховується 383 дитини, з них: 52% хлопчиків та 48% дівчаток. (див. діаграму)

Середня чисельність дітей у розрахунку на 100 місць – 85. На даний час 21 дитина перебуває за кордоном.

Гендерний розподіл вихованців ЗДО у 2023 році



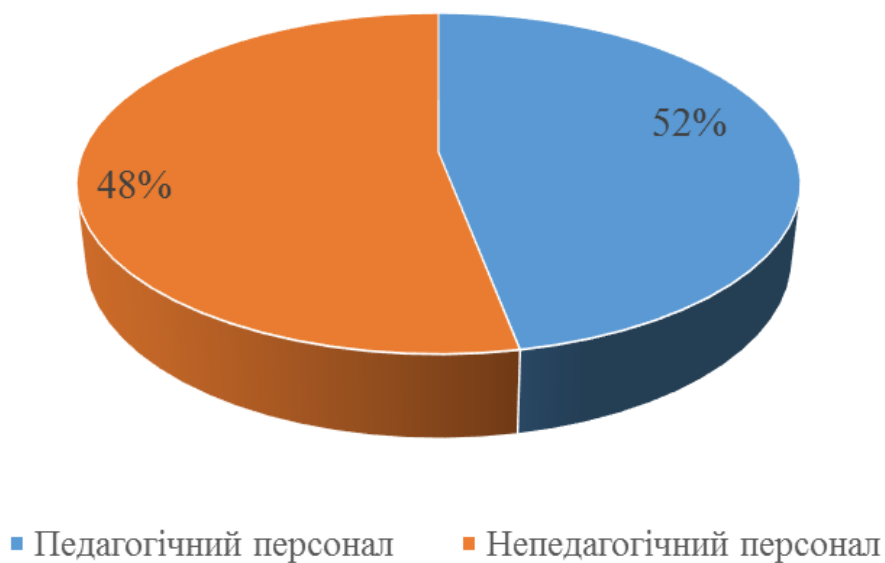
Діаграма 7 Гендерний розподіл вихованців ЗДО у 2023 році

На навчання вихованців у ЗДО громади у 2023 році витрачено 18 045,8 тис. грн., у 2022 році – 13 495,8 тис грн. Середня вартість навчання 1 дитини в громаді у 2023 році становила 47,1 тис. грн. у 2022 році –36,3 тис грн.

У 2023 році найвищою є вартість навчання 1 дитини у Демешківському ЗДО «Вишиваночка».

У ЗДО громади працює 125 працівників. Частка педагогічного та непедагогічного персоналу представлена на діаграмі нижче.

Співвідношення педагогічного та непедагогічного персоналу у 2023 році



Діаграма 8 Співвідношення педагогічного та непедагогічного персоналу в ЗДО

У сфері дошкільної освіти досить вагомою є гендерна диспропорція. Професія педагога залишається переважно жіночою у дошкільних установах. Зауважимо, що 90% жінок-працівників у значно переважає 10% чоловіків-працівників ЗДО як серед педагогічного, так і серед непедагогічного персоналу (див. діаграму).



Діаграма 9 Гендерне співвідношення працівників ЗДО

ЗДО в основному забезпечені кваліфікованим персоналом. У закладах відсутні практичні психологи та соціальні педагоги. В середньостроковій перспективі можна очікувати зменшення числа дітей, яких віддаватимуть до ЗДО через загальне скорочення дітей дошкільного віку у громаді. Але, наразі більшість закладів переповнені.

1.5.5.1.3 Позашкільна освіта

В громаді широко розвинена мережа гуртків та секцій, які представлені практично в кожному навчальному закладі.

Таблиця 14 Гуртки/секції, організовані ЗЗСО

Назва закладу	К-сть гуртків/секцій	Гуртки/секції за напрямками	У них учнів, осіб (поділ на хлопчиків та дівчаток) / з них ВПО			
			Усього	д	х	ВПО
Блюдниківський ліцей	2	Військово-патріотичний	30	14	16	3
Вікторівський ліцей	1	Військово-патріотичний	30	18	12	0
	1	Художньо-естетичний	20	14	6	0
Галицький ліцей ім. Ярослава Осмомисла	5	Художньо-естетичний	78	48	30	5
	1	Мистецький	15	8	7	0
	4	Науково-технічний	60	45	15	0
	3	Військово-патріотичний	45	5	40	0
	1	туристсько-краєзнавчий	15	10	5	0
Галицький ліцей "Академічний"	3	художньо-естетичний	45	43	2	0
	1	військово-спортивний	15	8	7	0

Дорогівський ліцей	2	художньо-естетичний	22	14	8	0
	1	туристсько-краєзнавчий	12	4	8	0
	2	військово-патріотичний	26	14	12	0
	1	фізкультурно-спортивний	20	10	10	0
	1	мистецький	14	10	4	0
Залуквянський ліцей ім.Іванни Блажкевич	1	військово-патріотичний	13	0	13	0
	1	пластовий	12	4	8	0
	1	фізкультурно-спортивний/ спортивний	15	0	15	0
	1	художньо-естетичний	14	11	3	0
	1	мистецький	12	0	12	0
Комарівський ім. Антіна Могильницького	2	військово-патріотичний	20	0	20	0
	3	художньо-естетичний	57	12	45	2
Крилоський ліцей	3	Художньо-естетичний	33	29	4	0
	2	Військово патріотичний	11	0	11	0
Мединський ліцей	4	Художньо-естетичні	55	47	8	0
	1	Військово-патріотичний	10	0	10	0
Бринська гімназія	2	художньо- естетичні	19	17	2	0
Вікторівська гімназія ім. С.Пушика	2	Художньо-естетичний	23	16	7	0
	1	Еколого-натуралістичний	14	4	10	0
	1	Гуманітарний	10	7	3	0
Німшинська гімназія	2	гуманітарний	20	10	10	0
Козинська гімназія	1	Художньо-естетичний	12	6	6	0
Усього	58		797	428	369	10

Позашкільною освітою в гуртках ЗЗСО у 2023/2024 навчальному році охоплено 797 учнів, що становить 34% від загальної кількості, з них 46% хлопців та 54% дівчат. (див діаграму)



Діаграма 10 Гендерне співвідношення вихованців в гуртках ЗЗСО

З метою модернізації мережі закладів позашкільної освіти та забезпечення потреб громади у позашкільній освіті рішеннями 8 сесії Галицької міської ради восьмого скликання від 22.04.2021 № 174, 175 ліквідовано Малу академію народних ремесел Галицької міської ради Івано-Франківської області та Галицький центр дитячої та юнацької творчості Галицької міської ради Івано-Франківської області, та створено КЗ «Галицька Мала академія мистецтв Галицької міської ради Івано-Франківської області» (рішення 8 сесії Галицької міської ради восьмого скликання від 22.04.2021 № 176).

Таблиця 15 Напрями гурткової роботи в позашкільному закладі

КЗ «Г МАМ»					
Кількість груп	Кількість вихованців	З них:		Напрями	Кількість груп/ вихованців
26	277	у міській місцевості	у сільській місцевості	Художньо-естетичний	19/194
		191	70	Науково-технічний	6/67

Наразі КЗ «Галицька Мала академія мистецтв Галицької міської ради Івано-Франківської області» функціонує в очному режимі. Організовано освітній процес для 277 учнів, що складає 13 % від загальної кількості учнів закладів загальної середньої освіти.

- Важливими питаннями, які потребують вирішення у позашкільній освіті є:
- збереження та розвиток мережі гуртків у закладах позашкільної освіти; учнівського контингенту;
- урізноманітнення їх напрямів, забезпечення її доступності для дітей, особливо в сільській місцевості;
- вивчення якості надання освітніх послуг в позашкільній освіті;
- зміцнення матеріальної бази (реконструкція приміщення для Галицької малої академії мистецтв, забезпечення закладів комп'ютерною технікою, матеріалами для роботи гуртків, обладнанням тощо)
- укладення договорів ММС з ТГ, у яких позашкільні заклади відсутні;
- створення умов для підвищення кваліфікації педагогічних працівників системи позашкільної освіти
- здійснення розробок, апробації та видання кращих авторських програм, проектів, збірників для забезпечення освітнього процесу в позашкільних закладах;
- збереження та створення умов для вдосконалення кадрового потенціалу;
- розширення співробітництва, обміну досвідом з питань позашкільної освіти.

1.5.5.1.4 Інклюзивна освіта

У 2023 році інклюзивне навчання організовано в таких закладах освіти Галицької міської ради як: Блюдниківський ліцей, Вікторівський ліцей, Залуквянський ліцей ім. Іванни Блажкевич, Мединський ліцей, Комарівський ліцей ім. Антіна Могильницького, Галицький ліцей ім. Ярослава Осмомисла (філія №1, філія №2), Бринська гімназія, Німшинська гімназія (21 дитина/21 клас); Галицький ЗДО №1 (ясла-садок) «Дзвіночок», Галицький ЗДО №2 (ясла-садок) «Малютко», Залуквянський ЗДО (ясла-садок) «Теремок», Комарівський ЗДО (ясла-садок) «Сонечко», Мединський ліцей (дошкільний підрозділ) (12 дітей/9 груп). Індивідуальну форму навчання (педагогічний патронаж) за станом здоров'я організовано для 13 дітей. Навчання відбувається за індивідуальними навчальними планами та забезпечується

психолого-педагогічним супроводом. У закладах облаштовані ресурсні кімнати для проведення корекційно - розвиткових занять.

У територіальній громаді функціонує комунальна установа «Інклюзивно-ресурсний центр» Галицької міської ради, яка надає послуги дітям з Галицької, Бурштинської, Більшівцівської та Дубовецької територіальних громад. 10 листопада 2022 року між даними громадами підписано Договір про співробітництво територіальних громад у формі спільного фінансування (утримання) установи.

Станом на 31.12.2023 р. на обліку Центру знаходиться 173 дитини (64 - з Галицької ТГ, 78 - з Бурштинської ТГ, 18 - з Більшівцівської ТГ, 13- з Дубовецької ТГ), в тому числі й діти, що вимушені були змінити своє місце проживання (перебування) внаслідок збройної агресії російської федерації (18 дітей). Дітям, які пройшли комплексну оцінку видано висновки з детальним описом компетенцій дитини, її сильних сторін, рекомендованою навчальною та корекційною програмами; здійснюється системний та кваліфікований супровід.

В Інклюзивно-ресурсному центрі облаштовано й підключено до мережі Інтернет 5 кабінетів (кабінет для спільних засідань фахівців інклюзивно-ресурсного центру, кабінет для проведення групових психолого-педагогічних занять, кабінет практичного психолога (сенсорна кімната), кабінет вчителя-логопеда та вчителя-дефектолога, зал для занять з лікувальної фізичної культури). Кабінети оснащені сучасними меблями та всім необхідним комп'ютерним та реабілітаційним обладнанням. Фахівці ІРЦ використовують сучасні методики для проведення комплексної оцінки розвитку дітей з особливими освітніми потребами та систематично підвищують свою кваліфікацію.

Комплексну оцінку, у тому числі повторну, фахівці Центру проводять не тільки в приміщенні ІРЦ, а і за місцем навчання та/або проживання (перебування) особи. Також фахівці ІРЦ беруть участь у діяльності команд психолого-педагогічного супроводу дітей з особливими освітніми потребами, які створюються в закладах освіти. Тому, є потреба у придбанні автомобільного транспортного засобу спеціального призначення та організації роботи мобільного ІРЦ.

В громаді не впроваджено такі соціальні послуги, як: супровід під час інклюзивного навчання асистента дитини; тимчасовий перепочинок для батьків або осіб, які їх замінюють, що здійснюють догляд за дітьми з інвалідністю; соціальне таксі. На даний час в закладах освіти Галицької територіальної громади соціальні потреби дітей з особливими освітніми потребами забезпечують батьки та уповноважені ними особи.

В рамках Швейцарсько-українського проєкту DECIDE «Децентралізація для розвитку демократичної освіти» розроблена робочою групою та затверджена рішенням 43 (позачергової) сесії № 406 від 15 серпня 2023 року Стратегія розвитку освіти в Галицькій міській територіальній громаді, в якій передбачено розвиток інклюзивної освіти та підтримка діяльності й розвитку ІРЦ.

3 грудня 2022 року Галицька міська рада є учасником проєкту із впровадження мережі проактивних громадських радників з інклюзії у шести громадах Львівської та Івано-Франківської областей. За підсумками проведеного конкурсу міні-проєктів у форматі Хакатону, Галицька громада стала переможницею із проєктом сенсорної кімнати мрії на базі КУ «Інклюзивно-ресурсний центр» Галицької міської ради. У 2023 році даний проєкт втілено в життя. У адміністративному приміщенні Галицької міської ради за адресою Площа Волі, 1 завдяки проєкту, облаштовано робоче місце інклюзивного громадського радника.

Основними напрямками діяльності закладів є забезпечення населення ом між органом місцевого самоврядування та людьми з вразливих категорій, які мешкають у громаді.

Основними проблемами у функціонуванні інклюзивної освіти Галицької ТГ є: - недостатня кількість фахівців для 100% забезпечення корекційно-розвиткових послуг для дітей з ООП (дефектологів, реабілітологів); - відсутність ресурсних кімнат для проведення занять з дітьми з особливими потребами в Німшинській гімназії, Блюдниківському та Вікторівському ліцеях, де функціонують інклюзивні класи; - недостатня кількість спецзасобів для корекції психофізичного розвитку дітей з ООП, обладнання для ресурсних кімнат.

Загалом, освітня мережа громади добре розвинена і має достатню кількість приміщень для надання різнопланових освітніх послуг. Ключовим викликом для громади є поступове скорочення числа учнів, що вже зараз призводить до появи малокомплектних класів і шкіл, в яких окремі

класи взагалі не заповнені дітьми. В середньостроковій перспективі слід очікувати скорочення числа дітей дошкільного віку, які будуть відвідувати ЗДО, але на сьогодні більшість з цих закладів переповнені.

Проблеми, пов'язані з підвезенням дітей, інклюзією та забезпеченням обладнанням є типовими для освітньої мережі і, по мірі можливості, вирішуються місцевою владою за рахунок власних джерел фінансування та залучення ресурсів проєктів міжнародної технічної допомоги.

В громаді розвинена система позашкільля, але рівень охоплення дітей невисокий – трохи більше третини від всіх учнів. Позитивним є створення шляхом об'єднання КЗ «Галицька Мала академія мистецтв Галицької міської ради Івано-Франківської області».

Загалом, ключові питання та шляхи їхнього вирішення, знайшли своє відображення в Стратегії розвитку освіти Галицької громади. В даному документі використані ключові аналітичні висновки зі Стратегії розвитку освіти і будуть враховані основні пропозиції.

1.5.5.2 Мережа закладів охорони здоров'я

Охорона здоров'я на території Галицької міської територіальної громади представлена системою первинної медико - санітарної допомоги КНП «Галицький центр ПМСД» Галицької міської ради та закладом вторинної медицини - КНП «Галицька лікарня» Галицької міської ради.

Основними напрямками діяльності закладів є забезпечення населення доступною, безперервною, своєчасною, якісною та ефективною медико-санітарною допомогою, проведення діагностики та лікування найбільш поширених хвороб, патологічних та фізіологічних станів, забезпечення профілактичних заходів щодо запобігання захворюваності та інвалідності населення, забезпечення визначених контингентів населення пільговим лікуванням, скерування, відповідно до медичних показань, пацієнта для надання йому спеціалізованої або високоспеціалізованої медичної допомоги, надання невідкладної медичної допомоги, надання кваліфікованої вторинної спеціалізованої стаціонарної та амбулаторно-поліклінічної допомоги населенню громади.

КНП «Галицький центр ПМСД» Галицької міської ради надає первинну медичну допомогу населенню Галицької та Дубовецької територіальних громад. Станом на 01.01.2024 рік укладено 18 384 декларації про медичне обслуговування.

Таблиця 10 Структура медичного закладу

Назва АЗПСМ	Рік будівництва або капітального ремонту	К-ть лікарів/іншого мед. персоналу/ кількість ставок	Загальна кількість декларацій / пакетів послуг	Кількість прийомів /звернень пацієнтів за 2023 рік (за наявності)	Проблеми закладу
Вікторівська АЗПСМ	не перебуває на балансі (2016р.- заміна вікон,2019р.- утеплення фасаду, ремонт даху).	сімейний лікар-1,0 сестра медична-1,5 мол. мед сестра-0,5 водій-1,0	1266	3 012	Приміщення знаходиться на 2-му поверсі , що створює недоступність для маломобільних груп населення; - потреба в заміні електропроводки, міжкімнатних дверей та косметичний ремонт. - опалення газове, що призводить до перевитрат бюджетних коштів.
ФАП Височанка	с. 2018р.- поточний ремонт	Фельдшер-0,5	—	373	—

Назва АЗПСМ	Рік будівництва або капітального ремонту	К-ть лікарів/іншого мед. персоналу/ кількість ставок	Загальна кількість декларацій / пакетів послуг	Кількість прийомів /звернень пацієнтів за 2023 рік (за наявності)	Проблеми закладу
Комарівська АЗПСМ	введена в експлуатацію в 1960р.	сімейний лікар – 1,0 сестра медична-2,0 лаборант-1,0 мол. мед сестра-0,5 водій-1,0	1 773	4 336	Потребує корекційного ремонту коридор, який не відповідає доступності для маломобільних груп населення; - потрібне розведення води по кабінетах, відповідне розширення каналізаційних мереж. - заміна електропроводки.
ФАП с. Бринь та с. Сапогів		Сестра медична - 1	—	302	—
ФАП с. Блюдники	Капітальний ремонт приміщень у 2017-2019 (утеплення фасаду, заміна даху)	сестра медична-1,0 мол. мед сестра-0,5	—	474	—
ФАП с. Дорогів	Здана в експлуатацію у 2021 році	сестра медична - 1,0 мол. мед сестра-0,5	—	469	—
Мединська АЗПСМ	поточний ремонт у 2019р. (в т. ч. ремонт системи водопостачання та каналізаційних мереж)	сімейний лікар-0,75 сестра медична 1,5 мол. мед сестра-0,5 водій-0,5	1153	2729	—
КНП«Галицький центр ПМСД» ГМР), Галицька амбулаторія	- заміна вікон і дверей у 2019 р. - біжучий ремонт кабінету щеплень та кабінету здорової дитини, придбано нові меблі у 2022 р.	сімейний лікар-5,0 лікар-терапевт-2,0 лікар-педіатр-2,5 сестра медична-12,0 лаборант-1,0 адм. персонал-16,0 водій-1,0 мол. мед сестра-2,0	14192	32 125	Проблеми з доступністю До частини приміщень центру на 2-му поверсі (не робочий ліфт)
ФАП с. Залуква		сестра медична-1,0	—	2 181	—
ФАП с. Німшин с. Демешківці		сестра медична-1,0	—	1 245	—
ФАП с. Придністров'я с. Поплавники		фельдшер-0,75	—	594	Проблема з доступністю для маломобільних груп населення (2 поверх)

Всі амбулаторії ЗПСМ забезпечені комплектом телемедичного обладнання, яке використовується для повсякденної роботи лікарів.

Оцінка якості надання первинної медичної допомоги в Центрі проводиться постійно. Внутрішній аудит організації роботи: враховується доступність закладів, логістика, потреба в медичному персоналі, повнота виконання Порядку надання послуг первинної медичної допомоги у відокремлених підрозділах, доступність послуг. Зовнішній аудит проводиться клієнтами Центру. Для них розроблений опитувальник, на основі якого проводиться вивчення звернень клієнтів. Завжди враховуються всі раціональні пропозиції та зауваження.

Протягом 2022 - 2024 років не зареєстровано жодного звернення клієнтів Центру зі скаргами в Національну службу здоров'я України та жодного інциденту під час надання медичних послуг.

Достатня кількість лікарів дає клієнтам можливість вільного вибору лікаря, що стимулює працівників покращувати комунікативні навички та свою фахову кваліфікацію.

З кожним роком збільшується кількість клієнтів, які підписали декларації з лікарями загальної практики - сімейними лікарями Центру, зокрема на 01.01.2022 р. - 23694 декларації, на 01.01.2023 р. - 24080 декларацій, на 01.09.2024 р. 23896 декларацій.

Зростає кількість пацієнтів, які отримали лікарські засоби за рецептами сімейних лікарів відповідно до Переліку лікарських засобів, які підлягають реімбурсації за програмою державних гарантій медичного обслуговування населення «Доступні ліки».

Так в 2022 році виписано 6187 електронних рецептів за програмою «Доступні ліки», в 2023 році – 8220 е-рецептів, за 8 міс. 2024 року – 6875 е-рецептів, з них отоварюється, в середньому, 88,2% е-рецептів.

Частка консультацій з лікарями ПМД без перескерування до вузькопрофільних спеціалістів складає: 2022 рік – 76,4%, 2023 рік – 76,9%, за 8 міс. 2024 року - 79,5 %.

Охоплення профілактичними щепленнями згідно Календаря щеплень за три останні роки знизилось у зв'язку зі значною міграцією дитячого та дорослого населення, недостатнім забезпеченням вакцинами.

Станом на 01.08.2024 року охоплення вакцинацією дітей до 1 року становить 68,6 % (2022 рік - 82,3%, 2023 рік – 66,1%), вакцинація дітей до 6 років – 61,5% (2022 рік – 74,9%, 2023 рік – 53,6%).

В Центрі є достатня кількість лікарів, тому кожен клієнт має можливість вільного вибору лікаря. Для зручності клієнтів Центру організовано роботу чергового кабінету, який працює в вихідні дні та надає всі послуги первинної медичної допомоги.

Наразі у медичних закладах первинної ланки існує проблема недоступності приміщень для маломобільних груп населення, тому створено умови для доступності в уже діючі приміщення (пандуси).

В КНП «Галицький центр ПМСД» ГМР за роки його існування склався колектив однодумців. Медичні працівники мають достатньо великий стаж та належну кваліфікацію. Плинність кадрів відсутня. В усіх підрозділах створені належні умови праці.

КНП «Галицька лікарня» Галицької міської ради на вторинному рівні надає амбулаторну та стаціонарну допомогу населенню Галицької, Дубівецької та частині Бурштинської, Більшівцівської територіальних громад, яке складає 42 082 особи.

У 2023 році відповідно до наступного етапу медичної реформи – формування спроможної мережі, заклад увійшов як лікарня загального профілю.

Протягом 2023 року здійснювалися заходи щодо зміцнення матеріально-технічної бази, забезпечення лікувально-діагностичною апаратурою, оновлення лабораторного обладнання, виконання завдань з реформування медичної галузі, виконання постанови Кабінету міністрів України від 29 грудня 2021 року «Деякі питання реалізації програми державних гарантій медичного обслуговування населення у 2023 році». Лікарня обладнана сучасним медичним обладнанням: новим цифровим рентген-апаратом на 2 робочих місця, УЗД апаратами, фіброгастро-колоноскопами, гістерорезектоскопом, лапароскопічним обладнанням, КТ.

На даний час є необхідність у придбанні аналізатора електролітів та газів крові, обладнання для надання реабілітаційної допомоги в амбулаторних та стаціонарних умовах.

В закладі працює 71 лікар, 109 осіб середнього та 48 осіб молодшого медичного персоналу і 36 працівників інших спеціальностей.

В 2023 році було підписано пакети надання медичної допомоги за програмою медичних гарантій з НСЗУ:

- хірургія одного дня;
- хірургічні операції дорослим та дітям у стаціонарних умовах;

- стаціонарна допомога дорослим та дітям без проведення хірургічних операцій;
- медична допомога дорослим та дітям в амбулаторних умовах (профілактика, спостереження, діагностика, лікування та медична реабілітація);
- ведення вагітності в амбулаторних умовах;
- езофагогастродуоденоскопія;
- колоноскопія;
- гістроскопія;
- стаціонарна паліативна допомога дорослим та дітям;
- мобільна паліативна допомога дорослим та дітям;
- стоматологічна медична допомога в амбулаторних умовах;
- медичний огляд осіб, який організовується територіальними центрами комплектування та соціальної підтримки.

В лікувальному закладі функціонує 150 ліжок та 12 ліжок відділення анестезіології та інтенсивної терапії. За 12 місяців 2023 року було проліковано стаціонарно 6090 пацієнтів та амбулаторно прийнято 154 530 особи. На 12 ліжках денного стаціонару проліковано 1050 хворих. Лікарями хірургічного профілю проведено 1372 операції стаціонарно, в амбулаторних умовах 1584.

В зв'язку з недостатньою кількістю пологів в 2021-2022 роках неможливо було укласти договір з НСЗУ про медичне обслуговування населення за програмою «Медична допомога при пологах». Припинено діяльність акушерсько-гінекологічного відділення з 11 січня 2023 року. З 25 січня 2023 року функціонує гінекологічне відділення на 15 ліжок: 10-для лікування жінок з гінекологічною патологією та 5 ліжок з патологією вагітних.

За період дії воєнного стану лікувальний заклад не припиняв роботу: при КНП «Галицька лікарня» працює військово-лікарська комісія, надається медична допомога військовослужбовцям та внутрішньо переміщеним особам. В приміщенні закладу є сучасне укриття. У випадку відключення електроенергії є автономне джерело живлення – дизельний генератор. У разі відсутності водопостачання на території лікувального закладу знаходиться колодязь.

Котельня лікарні працює на альтернативному виді палива – дрова. Послуги харчування здійснює приватний підприємець, який знаходиться в приміщенні лікарні. На випадок надзвичайної ситуації лікарня здатна приймати близько 500 осіб та забезпечити їм належні умови перебування.

На думку працівників міськради, на первинному рівні система охорони здоров'я громади не має проблем, за винятком забезпечення доступності цих закладів для маломобільних груп населення. Що стосується вторинної ланки, представленої КНП «Галицька лікарня», то проблемним питанням закладу є повноцінне забезпечення фінансування районної цільової програми розвитку та підтримки комунального некомерційного підприємства «Галицька лікарня» Галицької міської ради по наданню медичних послуг.

1.5.5.3 Мережа закладів культури

Заклади культури Галицької міської ради становлять 34 од. , в тому числі народні доми – 8; клуби – 11; бібліотеки – 14 (публічна бібліотека – 1, у її складі: дитяча бібліотека – 1; бібліотечні філії – 12); комунальний заклад «Галицька дитяча музична школа» Галицької міської ради Івано-Франківської області – 1.

До завдань кожного закладу культури відноситься забезпечення реалізації прав громадян на свободу літературної і художньої творчості, вільного розвитку культурно-мистецьких процесів, забезпечення доступності всіх видів культурних послуг та культурної діяльності для кожного громадянина, проведення фестивалів, свят, оглядів самодіяльної народної творчості, виставки творів образотворчого і декоративно-ужиткового мистецтва; сприяння збереженню та відтворенню історичного середовища, відродженню осередків традиційної народної творчості, художніх промислів і ремесел, створення сприятливих умов для розвитку української мови в суспільному житті, збереження і розвитку етнічної, мовної і культурної самобутності національних меншин, які проживають на території Галицької територіальної громади.

Таблиця 11 Характеристика закладів культури

Назва, тип	Рік будівництва або капітального ремонту	Проектна місткість (к-сть місць в головному залі)	К-сть працівників	Існуюча активність (к-сть заходів в рік, гуртки, колективи і т. і.)
Галицька ПБ	1967	40	5	Заходи – 15 Клуби за інтересами – 2
Галицька ДБ	1949	-	1	Заходи – 26 Клуби за інтересами - 1
Блюдниківська бібліотека-філія	1960	8	1	Заходи – 19 Клуби за інтересами - 1
Бринська бібліотека-філія	1990	10	1	Заходи – 19 Клуби за інтересами - 1
Височанська бібліотека-філія	1983	-	1	Заходи – 15 Клуби за інтересами - 1
Вікторівська бібліотека-філія	2018 (ремонт)	12	1	Заходи – 15 Клуби за інтересами - 1
Дорогівська бібліотека-філія	1970	12	1	Заходи – 16 Клуби за інтересами - 1
Залуквянська бібліотека-філія	1978	20	2	Заходи – 24 Клуби за інтересами - 1
Комарівська бібліотека-філія	1973	6	1	Заходи – 16 Клуби за інтересами - 1
Крилоська бібліотека-філія	1970	4	1	Заходи – 7 Клуби за інтересами - 1
Курпівська бібліотека-філія	1936	6	1	Заходи – 15 Клуби за інтересами - 1
Мединська бібліотека-філія	1964	6	1	Заходи – 16 Клуби за інтересами - 1
Німшинська бібліотека-філія	1970	8	1	Заходи – 9 Клуби за інтересами - 1
Козинська бібліотека-філія			1	Заходи – 9
Будинок культури с. Блюдники (типове приміщення)	1960	330	3	5 – гуртків, 2-вокальних, драматичний, художнє читання, фольклорний
Клуб с. Бринь (типове приміщення)	1931	150	1	4 гуртки: вокальний, художнє читання, драматичний, хореографічний
Клуб с. Ганівці (типове приміщення)	1972	85	1	3 гуртки: вокальний, драматичний, художнє читання,
Клуб с. Темирівці (приспороване приміщення)	1933	50	1	3 гуртки: вокальний, художнє читання, драматичний
БК с. Вікторів (Типове приміщення)	1936	250	2	4 гуртки: вокальний, художнє читання, драматичний, фольклорний
БК с. Німшин (типове приміщення)	1979	250	3	5 гуртків:вокальний, художнє читання, драматичний, фольклорний
Клуб с. Придністров'я (типове приміщення)	1979	200	1	4 гуртки: вокальний, художнє читання, драматичний, фольклорний

Назва, тип	Рік будівництва або капітального ремонту	Проектна місткість (к-сть місць в головному залі)	К-сть працівників	Існуюча активність (к-сть заходів в рік, гуртки, колективи і т. і.)
Клуб с. Поплавники (типове приміщення)	1979	60	1 (вакансія)	-
БК с. Дорогів (типове приміщення)	1972	280	2	4 гуртки: вокальний, художнє читання, драматичний, фольклорний
Клуб с. Колодіїв (приспороване приміщення)	1929	80	1	3 гуртки: вокальний, художнє читання, драматичний
БК с. Крилос (типове приміщення)	1970	320	1	3 гуртки: вокальний, художнє читання, драматичний
Клуб с. Комарів (приспороване)	2000	80	1	3 гуртки: вокальний, художнє читання, фольклорний
БК с. Медина (типове приміщення)	1969	200	3	3 гуртки: вокальний, драматичний, фольклорний 1 Народний колектив, молодіжний чоловічий ансамбль «Майдан»
Клуб с. Сапогів (типове приміщення)	1925	60	1	3 гуртки: вокальний, драматичний, фольклорний
Клуб с. Суботів (приспороване приміщення)	1963	120	1	2 гуртки: вокальний, художнє читання
Клуб с. Острів (типове приміщення)	1963	80	1	3 гуртки: вокальний, художнє читання, фольклорний
БК с. Залуква (типове приміщення)	1978	430	6	5 гуртків: вокальний, художнє читання, драматичний, фольклорний, хореографічний 3 Народних колективи
Клуб с. Козина			1 (вакансія)	-
Народний дім м. Галич	1967	365	14	6 колективів, з них -3 Народних кол. І 3 – зразкових, 5 гуртків: вокальний, художнє читання, драматичний, фольклорний, хореографічний
Галицька дитяча музична школа		65	25	2 хори, ансамблі скрипалів, баяністів, акордеоністів, гітаристів, бандуристів, духових інструментів, оркестр народних інструментів, вокальні ансамблі, фортепіанні дуети учнів та викладачів.

Усі заклади культури створюють відповідні умови для розвитку соціальної та ринкової інфраструктури у сфері культури і туризму. Всі заклади культури працюють в зимовий період.

Газове опалення встановлено у Галицькому народному дім, Галицькій публічній бібліотеці, Галицькій дитячій бібліотеці, народному домі с. Медина, будинку культури с. Крилос, бібліотеці- філії с. Крилос. Централізованим теплопостачанням забезпечені народний дім с. Залуква, бібліотека – філія с. Залуква та Галицька дитяча музична школа. Пічне опалення є у будинках культури с.Блюдники, с.Вікторів, бібліотеках – філіях с.Блюдники, с.Вікторів, с.Височанка, с.Курипів, с.Німшин, с.Козина, с.Медина, клубах с.Курипів, с.Німшин, с.Козина, с.Ганнівці, с.Темерівці, с.Поплавники, с.Острів, с.Суботів.

Електричне опалення встановлено у клубах с.Бринь, с.Дорогів, с.Придністров'я, с.Колодіїв, с.Сапогів, бібліотеках - філіях с.Бринь та с.Дорогів. Клуб та бібліотека - філія с.Комарів опалюються за допомогою газового конвектора.

Капітального ремонту потребують приміщення клубів с. Дорогів, с. Поплавники, с. Ганівці, с. Темерівці, с. Суботів, с. Острів. Інші заклади клубного типу потребують поточного ремонту.

Необхідним є проведення реконструкції системи опалення в Галицькому народному домі, Галицькій публічній бібліотеці, Галицькій дитячій музичній школі, народному домі с. Медина та встановлення теплових лічильників в народному домі с. Залуква та Галицькій дитячій музичній школі.

Оновлення фасаду потребують Галицький народний дім та Галицька дитяча музична школа.

Всі заклади культури Галицької територіальної громади потребують зміцнення матеріально-технічної бази, а саме: придбання звукопідсилюючої апаратури, музичних інструментів, сценічних костюмів, комп'ютерної техніки, одягу сцени, театральних крісел. Бібліотечні заклади потребують оновлення книжкового фонду, забезпечення комп'ютерною технікою, забезпечення Інтернет - ресурсом, що відповідатиме сучасним вимогам обслуговування користувачів закладів культури на даній території.

Відмічається насиченість громади закладами культури. Позитивним фактом є той, що всі вони мають можливість функціонувати в зимовий період і проводити заходи для зацікавлених осіб. Частина приміщень потребують капітального ремонту, практично всі заклади культури відмічають необхідність оновлення матеріально-технічної бази. Загалом, рішення щодо подальшого функціонування такої потужної мережі культурних закладів має бути прийнято після детального аналізу тих заходів, які там проводяться, рівня задоволення мешканців громади отриманими послугами та аналізу основних культурних запитів жителів громади.

1.5.5.4 Соціальні послуги

Соціальне забезпечення – одна з головних функцій Галицької міської ради, яка здійснюється на користь непрацездатних громадян, громадян, які перебувають на довготривалому та дорого вартісному лікуванні, громадян похилого віку, малозабезпечених, багатодітних, осіб та дітей з інвалідністю, учасників бойових дій, учасників ліквідації наслідків аварії на Чорнобильській АЕС, учасників АТО/ООС, членів їх сімей, членів сімей загиблих учасників АТО/ООС, внутрішньо переміщених осіб до нашої громади, та мешканцям громади, які потребують допомоги.

Соціальну підтримку вразливим категоріям надають такі структурні підрозділи:

*відділ соціальних послуг;

*Галицький територіальний центр надання соціальних послуг;

*служба у справах дітей;

*інклюзивно-ресурсний центр.

Проводиться робота в програмі ПК «Соціальна громада» та «Прихисток»:

- виплата допомоги з хронічною нирковою недостатністю – 13 осіб;

- відшкодування на оплату ЖКП особам з інвалідністю по зору I та II групи, реабілітованим, учасникам АТО — 35 осіб;

- виплата громадянам, які постраждали внаслідок Чорнобильської катастрофи – 12 осіб (I категорія);

- одноразова допомога воїнам-афганцям – 20 осіб;

- компенсації фізичним особам, які надають соціальні послуги з догляду на непрофесійній основі – 11 особам;

- виплата ОУН-УПА – 2 особи;

- компенсація витрат власникам жилих приміщень приватного житлового фонду, які безоплатно розміщували в цих приміщеннях внутрішньо переміщених осіб – 73 особи.

Відділ соціальних послуг забезпечує захист прав і законних інтересів повнолітніх осіб, які потребують встановлення опіки та піклування недієздатних осіб та осіб, цивільна дієздатність яких обмежена (опікунська рада). На обліку перебуває 13 недієздатних осіб та 3 особи, цивільна дієздатність яких обмежена.

Галицький територіальний центр надання соціальних послуг - державна установа, розпорядником вищого рівня якого є Галицька міська рада (Рішення сесії Галицької міської ради № 19 від 02.12.2020 р.), надає соціальні послуги громадянам, які перебувають у складних життєвих обставинах і потребують сторонньої допомоги за місцем проживання, в умовах стаціонарного, тимчасового або денного перебування.

В територіальному центрі діють чотири структурні підрозділи в яких обслуговувалися 640 осіб, в тому числі в сільській місцевості – 470 осіб:

- відділення соціальної допомоги вдома;
- відділення денного перебування;
- відділення стаціонарного догляду для постійного або тимчасового проживання;
- відділення організації надання адресної натуральної та грошової допомоги.

На базі відділення денного перебування протягом 2023 року діяв пункт прокату засобів реабілітації, що дало змогу всім потребуючим надати засоби реабілітації у вигляді паличок, милиць, ходунків, релаторів, інвалідних візків.

Із введенням воєнного стану в Україні та масовими бойовими діями послуги надавалися екстренно (кризово) також і для внутрішньо переміщених осіб. З початку воєнних дій на території громади було зареєстровано 3794 внутрішньо переміщені особи. На 31 грудня 2023 року в Галицькій громаді проживає 421 внутрішньо переміщена особа.

У 2023 році між Галицьким територіальним центром надання соціальних послуг та МБО «Партнерство кожній дитині» укладено договір про реалізацію проекту «Родина і громада: адаптація – інтеграція - розвиток». В результаті чого було проведено ряд заходів із сім'ями, дітьми, які перебувають у складних життєвих обставинах, малозабезпечених, багатодітних, з числа ВПО, сімейних форм виховання та сімей військовослужбовців.

1.5.5.5 Адміністративні послуги

З метою наближення адміністративних послуг соціального характеру до мешканців Галицької територіальної громади задіяний інтегрований комплекс «Соціальна громада» та програмне забезпечення «Єдина інформаційна система соціальної сфери» із фронт-офісом у ЦНАПі. Встановлено ПК «Соціальна громада» по старостинських округах. Для забезпечення надійного зберігання й захисту інформації встановлено інформаційну систему «Вулик». Адміністратори Центру забезпечують надання адміністративних послуг шляхом взаємодії з суб'єктами надання адміністративних послуг.

Рішенням сорок сьомої позачергової сесії міської ради восьмого скликання від 08.11.2023 року №506 «Про затвердження Переліку адміністративних послуг, що надаються через Центр надання адміністративних послуг Галицької міської ради», затверджений перелік адміністративних послуг в кількості 302 послуги, з яких:

- Адміністративні послуги з питань архітектури -16;
- Паспортні послуги -1;
- Адміністративні послуги Держгеокадастру – 24;
- Адміністративні послуги у сфері державної реєстрації громадських формувань та статутів 50;
- реєстрація бізнесу -23;
- реєстрація нерухомості – 8;
- адміністративні послуги соціального характеру -100;

- реєстрація місця проживання -7;
- документи дозвільного характеру -32;
- адміністративні послуги у сфері господарської діяльності -13;
- адміністративні послуги з питань містобудівної діяльності – 19;
- адміністративні послуги житлово-комунального господарства та управління майном – 1;
- адміністративні послуги МВС України – 8.

На всі послуги згідно вимог оновлені інформаційні та технологічні картки, форми заяв.

Впродовж 2023 року Центром надання адміністративних послуг Галицької міської ради було надано 11977 адміністративних послуг, з яких:

- Держгеокадастру – 619;
- Управління соціального захисту населення - 1211;
- міграційна служба – 85;
- реєстрація/зняття з реєстрації місця проживання (перебування) громадян, які опрацьовані в електронному реєстрі громади міста із внесенням відповідних змін до Реєстру територіальної громади, видача витягу з Реєстру територіальної громади – 3001;
- видано 3876 довідок різного характеру (про склад сім'ї для надання субсидій, отримання пільг окремим категоріям громадян, про реєстрацію та зняття з реєстрації громадян згідно їхніх звернень);
- державна реєстрація нерухомого майна – 2881;
- державна реєстрація бізнесу – 213;
- містобудівна діяльність – 13;
- архітектура – 78.

Старости населених пунктів Галицької міської територіальної громади здійснюють інформативно-консультативну роботу щодо надання соціальних послуг, надають необхідні довідки для призначення допомог та сприяють передачі у ЦНАП документів громадян, які, враховуючи стан здоров'я та вік, не мають змоги приїхати самостійно. Також, жителям Галицької громади працівниками ЦНАПу надаються консультації з приводу надання адміністративних послуг в телефонному режимі та особисто.

За вказаний період до бюджету Галицької міської територіальної громади за надання платних послуг надійшло 578,2 тис. грн.

Популярні послуги, за якими звертаються до Центру, – це витяги з Державного земельного кадастру, отримання витягу про нормативно-грошову оцінку земельної ділянки, отримання довідки про наявність у Державному земельному кадастрі відомостей про одержання у власність земельної ділянки у межах норм безоплатної приватизації, послуги з призначення державних соціальних допомог, призначення субсидій та вклейка фото у паспорт.

1.5.5.6 Мережа об'єктів спортивної інфраструктури

Галицька міська територіальна громада характеризується розгалуженою мережею об'єктів спортивної інфраструктури, що розташовані як в адміністративному центрі м. Галич, так і по всіх старостинських округах. Частина об'єктів потребують поточних ремонтів, заміни окремих елементів інфраструктури та покращення матеріально-технічного забезпечення, зокрема – закупівлі спортивного інвентарю.

Питаннями спорту для дорослого населення частково займається сектор молоді і спорту Галицької міської ради та громадські активісти. В основному - жителі для занять спортом самоорганізуються на спортивних полях та майданчиках. Доросле населення громади займається волейболом та міні-

футболом. Створені команди ветеранів з волейболу та футболу для участі в чемпіонаті області серед таких команд.

На даний період в Галицькій ТГ проводяться різноманітні змагання, турніри першості серед молоді та дорослого населення з таких видів спорту: футбол, міні-футбол, волейбол, шашки, шахи, настільний теніс. Проводяться спартакіади Галицької ТГ серед підприємств та організацій, допризовної молоді, учнівської спільноти з міні-футболу, волейболу, настільного тенісу, шахів, шашок, перетягування канату, рукоборства. Організацією цих заходів займається Сектор молоді і спорту, Галицька ДЮСШ, відділ освіти Галицької ТГ.

В першості Івано-Франківського району з футболу беруть участь футбольні команди: сіл Вікторів, Комарів, Бринь, Мединя, Залуква, Крилос.

В чемпіонаті Івано-Франківської області бере участь ФСК «Галич».

В Другій лізі Чемпіонату України з футболу бере участь ФК «Карпати» м.Галич.

В Першій лізі Чемпіонату України з волейболу приймає участь «Володар» м.Галич.

В Галицькій громаді функціонує дитячо-юнацька спортивна школа, в якій культивуються такі види спорту:

- футбол – 68 дит. ;
- волейбол – 128 дит. ;
- кікбоксинг – 48 дит. ;
- важка атлетика – 40 дит. ;
- бокс – 8 дит.

Учні школи беруть участь в відкритих першостях школи з даних видів спорту, чемпіонатах та першостях області, України, різноманітних змаганнях та турнірах.

В ліцеї Ярослава Осмомисла запрацював приватний спортивний клуб «Школа бойового гопака». У ньому займаються хлопчики, вікова категорія від 6 років.

Розглядається питання створення спортивного клубу, який працюватиме з іншими категоріями мешканців (окрім дітей та молоді, з якими працює ДЮСШ).

Існує потреба в подальшому розширенні мережі спортивних об'єктів, зокрема: с. Шевченкове (відсутня спортивна інфраструктура), с. Козина (встановлення майданчика зі штучним покриттям розміром 42x22), с. Комарів (встановлення майданчика зі штучним покриттям розміром 42x22, придбання та встановлення вуличних тренажерів для молоді - зона відпочинку), с. Мединя (придбання та встановлення вуличних тренажерів для молоді - зона відпочинку), с. Вікторів (нове будівництво майданчика зі штучним покриттям розміром 42x22), с.Височанка (встановлення дитячого майданчика та майданчика з тренажерами).

1.5.6 Інфраструктура туризму, торгівлі та послуг

1.5.6.1 Торгівля та послуги

В Галицькій міській територіальній громаді працюють мережеві торгівельні підприємства «Рукавичка», «Рибак», «Оазис», «Копійочка», «Діні», «АТБ». Доволі розвинута мережа внутрішньої торгівлі. Обслуговування населення здійснюється через 151 заклад торгівлі. Велика кількість підприємців займається роздрібною торгівлею, що становить близько 69 відсотків до загальної кількості зареєстрованих.

Торговельна мережа майже стовідсотково забезпечує попит жителів громади. Дещо складнішою є ситуація з організацією громадського харчування в сільських населених пунктах громади, всього 30% об'єктів ресторанного господарства знаходяться на території старостинських округів. Всього на території громади працює 24 заклади громадського харчування: ресторани - «Вежа Галич», «Княжий Галич» «Круті кошики», «Чумацький шлях» та 20 кафе. Всі населені пункти громади забезпечені торговельними закладами. Крім того, в сільських населених пунктах проводиться виїзна торгівля

продуктами першої необхідності та харчування. Скарг щодо якості обслуговування та якості продуктів до Галицької міської ради не надходило.

Побутові послуги споживачам надають 20 суб'єктів господарювання, для яких основним видом діяльності є надання послуг, зокрема: перукарські послуги – 10 суб'єктів, страхові послуги – 2, брокерські послуги – 2, автомобільні мийки – 4, автомобільні перевезення – 2, ремонт взуття – 1, ремонт комп'ютерної техніки – 3, порізка скла – 1. Майже всі заклади побутового обслуговування знаходяться на території м. Галича, але враховуючи те, що всі населені пункти громади забезпечені регулярним транспортним сполученням з адміністративним центром громади, то на даний час питання щодо відсутності побутових підприємств у селах, не є критичним. Утримання побутового закладу в сільських населених пунктах є нерентабельним, враховуючи всі витрати на утримання, сплату податків, невелику кількість клієнтів.

Споживчий ринок громади характеризується подальшим розвитком інфраструктури та культури торгівельних закладів, достатнім рівнем товарного насичення, стабільним балансом попиту і пропозиції. Останнім часом має місце збільшення попиту на товари, роботи і послуги. Внаслідок чого місцевий бізнес гнучко реагує на ситуацію та «підлаштовується» під потреби громадян. Має місце відкриття нових торгових точок та закладів громадського харчування. В свою чергу, продукція, яку пропонують підприємці, знаходить свого споживача.

Рівень купівельної спроможності громадян, в порівнянні з минулим роком, зменшився на тлі підвищення цін у зв'язку з повномасштабним вторгненням РФ. Для збереження позитивної динаміки розвитку споживчого ринку, зокрема, забезпечення зростання обсягів обороту роздрібною торгівлі, потрібно збільшити на споживчому ринку територіальної громади частки конкурентоспроможної продукції місцевих виробників за доступними для споживачів цінами.

Також, варто відмітити, що існує незадоволений внутрішній попит на товари і послуги преміум та люкс-сегменту ринку; за потрібними товарами і послугами мешканці їдуть до обласного центру, чи користуються інтернет-магазинами.

1.5.6.2 Туристична інфраструктура

Галицька міська територіальна громада розташована в етнографічному регіоні Опілля. Це давній центр Галицького князівства і відповідно Галичини. Голова громади наголошує, що, якщо Львів називають теперішньою столицею Західної України, то Галич – історичною. Більшість найцікавіших атракцій району розташовані у Крилосі та Галичі.

Галицька громада гостинно відчиняє двері для туристів. Тут можна відвідати:

- Музей караїмської історії та культури (м. Галич);
- Музей історії давнього Галича (с. Крилос);
- Музей природа землі Галицької (с. Крилос);
- Музей етнографії (с. Крилос);

Громада розташована на території, насиченій історико-культурними пам'ятками, в тому числі унікальними. Зокрема, тут знаходиться один з найстаріших храмів України – церква св. Пантелеймона (1194 р.), єдина святиня, яка збереглася з часів Галицького князівства. Також, у 1936 р. під час археологічних розкопок Ярослава Пастернака тут були знайдені фундаменти Успенського собору (др. пол. XII), одного з найбільших храмів в Україні (третій після Десятинної церкви і Софії Київської). Окрім цього, на галицькій горі лежать руїни Галицького (Старостинського) замку (XIV-XVII ст.), у свій час потужної оборонної споруди Галичини.

До інших важливих історичних пам'яток належать: церква Різдва Христового (XIV ст., м. Галич), Галицький міст через річку Дністер, 1910-1912 р.) (м. Галич); церква Успіння Пресвятої Богородиці (XVI ст., с. Крилос), каплиця Св. Василя (XVI ст., с. Крилос), Галичина Могила і система оборонних споруд з кількома рядами потужних валів (с. Крилос); Фундаменти церкви Св. Іллі (XII ст.) (с. Крилос), що створює умови для розвитку туризму.

Мальовнича природа, наявність великої кількості водойм та історико-культурних пам'яток, транзитне розташування є передумовами розвитку туризму в Галицькій громаді. Туристична галузь представлена Галицьким НПП та Національним заповідником «Давній Галич».

При Національному заповіднику «Давній Галич» діє музей архітектури і побуту Прикарпаття, музей історії давнього Галича, музей караїмської історії та культури. Однією з найдавніших пам'яток архітектури є Храм Святого Пантелеймона XIII ст. Також, Національний заповідник «Давній Галич» пропонує багато цікавих екскурсійних маршрутів. Найбільш затребуваними є такі екскурсійні маршрути:

- літній пішохідний маршрут «Княжа гора»;
- оглядова екскурсія - центр сучасного Галича, Галицький замок та храм Св. Пантелеймона;
- оглядові екскурсії по окремих музеях заповідника;
- повна комплексна екскурсія по об'єктах Національного заповідника «Давній Галич».

Галицький НПП славиться своїм музеєм «Природа землі галицької» та центром реабілітації диких тварин та рекреаційним пунктом «На старій Галицькій дорозі». Галицький НПП пропонує цікаві екскурсії дендропарком НПП, ботанічною гіркою, центром реабілітації диких тварин, музеєм «Природа землі Галицької», туристичною атракцією «Казковий ліс».

Національний природний парк відвідало 10671, Національний заповідник «Давній Галич» – 5967 осіб. Надходження до місцевого бюджету від туристичного збору збільшились у 2023 році в порівнянні до 2022 року на 5,1 тис. грн. А саме: в 2022р. – 8,3 тис. грн., в 2023р. – 13,4 тис. грн.

Рівень промоції туристичних продуктів громади не надто високий. Бракує коштів на нові видання і поширення різноманітної рекламно-інформаційної продукції про туристичний потенціал громади. Є потреба в формуванні сучасного туристичного маршруту, у створенні цікавих, постійно діючих, нових туристичних атракцій та потреба в розширенні рівня промоції туристичного потенціалу громади. Зважаючи на специфіку громади та Галицького НПП існує потреба в формуванні міжмуніципального туристичного кластера як механізму розвитку туристичного потенціалу.

Функції туристично-інформаційного центру на території Галицької громади виконує КП «Візит-Центр», яке надає усю необхідну інформацію, а саме:

- надання комплексної туристичної інформації про місцевість, заповідники, музеї тощо безпосередньо в самому закладі та на сторінці у мережі фейсбук <https://cutt.ly/nE131RI>;
- інформування туристів про культурно-масові заходи міста чи регіону;
- замовлення послуг екскурсодів та гідів;
- інформування про екскурсійні маршрути по місту та за його межами;
- допомога в організації семінарів, конференцій;
- надання безоплатних туристично-інформаційних матеріалів (мап-и громади, афіші, довідники тощо) ;
- послуги кінозалу та конференц-залу;
- інформування щодо закладів харчування та проживання, руху громадського транспорту тощо;
- продаж сувенірів;
- займається розробкою туристично-інформаційного сайту.

Також, комплексну інформацію щодо організації туристичних турів можна знайти на веб-сайтах Галицького Національного заповіднику «Давній Галич», Галицького НПП, туристичних фірм «Відвідай», «Фортуна».

В громаді є потенціал для розвитку туристичного напрямку. Разом з тим, кількість офіційно зареєстрованих відвідувань Національного природного парку та Національного заповіднику

«Давній Галич», які вимірюються показниками в 10 і 5 тис. осіб за рік відповідно, ставлять під сумнів дане твердження. Так само, як і обсяг коштів, які надійшли безпосередньо до бюджету громади у вигляді туристичного збору. Тому, успішна реалізація заходів в туристичній сфері реалізація буде залежати не лише від наявного фінансового ресурсу, а й від ряду інших факторів, а саме наявності розробленої туристичної концепції, яка буде унікальною та конкурентною поміж інших громад, наявності туристичних ресурсів та безпосередньо кадрового потенціалу. Також, в подальшому необхідно буде обов'язково враховувати ряд заходів, які будуть спрямовані на облаштування та розвиток туристичної інфраструктури.

1.6 Містобудівна документація

Станом на 31.12.2023 року є чинним генеральний план м. Галич затверджений у 1980 році та актуалізований 2013 році. На даний час, після проведених громадських слухань, ведуться роботи над завершенням оновлення генерального плану м. Галич, розроблення історико-архітектурного опорного плану м. Галич, с. Крилос та с. Шевченкове, плану зонування території міста Галич. Також, планується у 2024 році затвердження містобудівної документації. Основна мета розроблення даної містобудівної документації передбачає приведення у відповідність до вимог чинного законодавства, будівельних норм, державних стандартів і правил у сфері містобудівної діяльності, необхідність розвитку нової житлової забудови, закладів культурно-побутового обслуговування населення, промисловості, удосконалення вулично-дорожньої мережі та інженерної інфраструктури.

План зонування території – це містобудівна документація, якою встановлюється функціональне призначення, вимоги до забудови, ландшафтної організації та іншого використання територій, окремих земельних ділянок, а також перелік усіх допустимих видів, умов і обмежень забудови у межах зон, визначених планом зонування. Після затвердження сесією міської ради план зонування є обов'язковим для виконання всіма розташованими на території міста органами виконавчої влади, об'єднаннями громадян, підприємствами, установами та організаціями, посадовими особами, а також громадянами, які постійно або тимчасово проживають на території населеного пункту, при здійсненні ними містобудівної діяльності.

Історико-архітектурний опорний план м. Галич, с. Крилос та с. Шевченкове розробляється з метою забезпечення збереження пам'яток та об'єктів культурної спадщини та традиційного характеру середовища.

Щодо наявної містобудівної документації населених пунктів старостинських округів Галицької міської територіальної громади: с. Залуква, с. Шевченкове – генеральний план затверджено у 2016 році; с. Блюдники -1983 рік, с. Темерівці – 1984 рік, с. Ганівці - 1977 рік, с. Острів -1981 рік, села Пукасівці та Курипів -1983 рік, села Перлівці та Суботів -1972 рік; с. Бринь -1984 рік; с. Височанка – 1989 рік; с. Вікторів -1990 рік; села Демешківці, Німшин – 1982 рік, села Поплавники, Придністров'я – 1977 рік; с. Дорогів -1978 рік, с. Колодіїв -1985 рік; с. Козина – 2009 рік; с. Комарів – 1993 рік, с. Сокіл – 1979 рік; с. Крилос – 1990 рік; с. Мединя – 1985 рік, с. Сапогів – 1984 рік. Дані генеральні плани застарілі та не відповідають сучасному стану використання території, потребам перспективного розвитку населеного пункту, приводять до хаотичної забудови та неефективного використання територій, стримують реалізацію інвестиційних проєктів та містобудівний розвиток громади.

Містобудівна документація по населених пунктах громади потребує оновлення. Проблему оновлення генеральних планів планується вирішити в комплексі з розробленням Комплексного плану просторового розвитку території Галицької міської територіальної громади. Ця містобудівна документація визначить основні напрямки соціально-економічного розвитку території громади та допоможе організації постійного контролю стану реалізації містобудівної документації і використання територій для містобудівних потреб.

Понад 50% населених пунктів громади мають розроблену містобудівну документацію і робота в даному напрямку триває. Таким чином, громадою створено передумови для залучення інвестицій та реалізації бізнес-проєктів з метою забезпечення економічного розвитку її території.

1.7 Економічний розвиток

1.7.1 Поточна економічна ситуація

Структуру економіки Галицької територіальної громади складають :

- деревообробна промисловість ;
- виробництво альтернативних джерел енергії;
- торгівля ;
- сільське господарство;
- харчова промисловість.

Потенційним джерелом для розвитку економіки громади є розвиток малого підприємництва, оскільки саме мале підприємництво сприяє значному підвищенню ефективності реалізації вітчизняного економічного потенціалу, гнучкий механізм якого досить оперативно реагує на зміни в суспільстві.

За даними аналізу економічного розвитку в громаді відсутні великі підприємства. Всі підприємства відносяться до малих. У промисловості найбільшу питому вагу займають підприємства деревообробної галузі (близько 35%) та підприємства по виробництву альтернативних джерел енергії (близько 30%).

В 2023 році промисловими підприємствами громади реалізовано продукції (товарів, послуг) на суму 183 095,6 тис. грн. Найвищий показник обсягу реалізованої промислової продукції в Галицькій громаді надається трьома промисловими підприємствами: ТОВ «Алеста ЮА», ТОВ «Галсан Інвест», ТОВ «Солар Залуква». Так, в 2023 році в ТОВ «Алеста ЮА» обсяг реалізованої продукції становив 80 743,6 тис. грн.; ТОВ «Галсан Інвест» - 23 849 тис. грн.; ТОВ «Солар Залуква» - 70 940,2 тис. грн. У розрахунку на 1 особу населення обсяг реалізованої продукції станом на 01.01.2024 склав 8,3 тис. грн., тоді як на 01.01.2023 цей показник становив 7,6 тис. грн. Обсяг реалізованої продукції промисловими підприємствами за 2023 рік збільшився на 37,4% до відповідного показника за 2022 року.

Середньооблікова чисельність штатних працівників на промислових підприємствах громади налічує 112 осіб, середня заробітна плата яких, станом на 01.01.2024 року склала 13 030,66 грн.

Таблиця 12 Суб'єкти господарської діяльності, найбільші роботодавці громади

№ п/п	Назва підприємства	Сфера діяльності	Кількість робочих місць
Бюджетна сфера:			
	Відділ освіти	освіта	703
	Галицька міська рада	Міське самоврядування	84
	КНП Галицький центр первинної медико-санітарної допомоги ГМР	охорона здоров'я	86
	Відділ культури	культура	82
	КНП «Галицька лікарня»	охорона здоров'я	285
Всього по органу місцевого самоврядування (включаючи окремі структурні підрозділи)			1154
	Галицький національний природний парк	збереження, відтворення та раціональне використання природних комплексів та об'єктів	131
	Національний заповідник «Давній Галич»	культура	95
	КП «Галичводоканал»	житлово-комунальні послуги	42
	ТзОВ «АЛЕСТА ЮА»	деревообробна промисловість	61
	ТОВ «Ярокс»	деревообробна промисловість	22

На території громади здійснюють свою діяльність 116 підприємств малого та середнього бізнесу та 676 фізичних осіб підприємців. По факту, щороку спостерігається зменшення кількості найманих працівників у сфері малого бізнесу. Як наслідок, проходить трансформація малого і середнього підприємництва у інший вид підприємницької діяльності – у фізичні особи підприємці. Характерною особливістю діяльності малого підприємництва в громаді залишається орієнтація на торгівельну діяльність.

На даний час кількість ФОП зросла. Під час карантину, запровадження воєнного стану з 24 лютого 2022 року підприємницька діяльність була частково обмеженою, але ФОПи діяльність не припиняли.

У населених пунктах старости проводять активну роботу щодо дотримання законодавства та забезпечення сплати податків підприємцями у сфері торгівлі. На думку членів робочої групи рівень «тіньового» бізнесу у громаді низький.

Суб'єкти господарювання, які здійснюють зовнішньоекономічну діяльність на території громади - ТзОВ «Галфанера», ТзОВ «АЛЕСТА ЮА», ТОВ «ЗАХІД ШПОН», ТОВ «НАРМАН», ТОВ «ГАЛ-МЕТАЛ», ТОВ «Дріада-ІФ», що становить 12% до загальної кількості підприємств, які проводять господарську діяльність.

Обсяг експорту у 2023 році склав 45009,2 тис. дол. США, імпорту – 559,0 тис. дол. США. У порівнянні з відповідними показниками 2022 року обсяг експорту зменшився на 33,2 %, імпорту – у 2,7 рази. У розрахунку на одну особу наявного населення експортовано товарів на суму 145,1 дол. США.

Партнерами у зовнішній торгівлі товарами були нерезиденти із 23 країн світу. Основні обсяги експорту товарів були направлені до Польщі, Словаччини, Боснії і Герцеговини, Туреччини, Німеччини, Таїланду, Данії, Іспанії, Румунії, Чехії. Значне нарощення експорту відбулося до Туреччини, Данії, Іспанії, Румунії, Польщі, Боснії і Герцеговини, Разом з тим зменшились експортні поставки до Таїланду та Чехії.

В обсягах імпорту за 2023 рік основну частину склали надходження з Туреччини, Німеччини, Польщі, Нідерландів Франції, Італії, Чехії. Імпорт товарів з країн ЄС становив 198,3 тис. дол. США або 35,5%, загального обсягу імпорту територіальної громади та збільшився у порівнянні з попереднім роком на 14,2%. У структурі імпорту найбільша питома вага припадала на мінеральні продукти, засоби наземного транспорту, крім залізничного, недорогоцінні метали та вироби з них, полімерні матеріали, пластмасу та вироби з неї, механічні машини та обладнання, оптичні, фотографічні прилади та апарати.

У експорті товарів Івано-Франківського району питома вага суб'єктів зовнішньоекономічної діяльності громади склала 1,3%, імпорту – 0,2%, а у загальнообласному експорті товарів – 0,4%, імпорту – 0,07%.

В громаді зареєстровано і здійснюють діяльність 54 сільськогосподарських підприємств. Серед сільськогосподарських підприємств громади переважають фермерські господарства, яких в громаді зареєстровано 23.

З числа сільськогосподарських підприємств 32 спеціалізуються на вирощуванні зернових, бобових та технічних культур. Основними культурами є пшениця, ячмінь, соя, соняшник, ріпак, гречка.

Таблиця 13 Перелік основних 10-ти фермерських господарств громади

№ п/п	Назва господарства	Вид діяльності
1	ФГ «Галицькі лози» м. Галич	вирощування зернових культур (крім рису), бобових культур і насіння олійних культур
2	ФГ «Парцей М. М.» с. Височанка	вирощування зернових культур (крім рису), бобових культур і насіння олійних культур
3	ФГ «ГАЛ-АГРО» с. Поплавники	вирощування овочів і баштанних культур, коренеплодів і бульбоплодів
4	ФГ «АГРОІНВЕСТ» с. Шевченкове	вирощування зернових культур (крім рису), бобових культур і насіння олійних культур
5	ФГ «Сталева воля» м. Галич	вирощування зернових культур (крім рису), бобових культур і насіння олійних культур
6	ФГ «АГРОСАД-СЕРВІС»	вирощування зернових культур (крім рису), бобових культур і

№ п/п	Назва господарства	Вид діяльності
	с. Острів	насіння олійних культур
7	ФГ «Злакова комора» с. Комарів	виращування зернових культур (крім рису), бобових культур і насіння олійних культур
8	ФГ «АС» с. Острів	виращування зернових та технічних культур
9	ТОВ «Галич-Агро-ІФ» м. Галич	виращування зернових та технічних культур
10	ТДВ "МІЖРАЙАГРОПОСТАЧ" м. Галич	виращування зернових культур (крім рису), бобових культур і насіння олійних культур

Садівництвом, розведенням тваринництва, виращуванням ягід займаються 5 сільськогосподарських підприємств, збором лікарських рослин - 4, виробництвом м'яса – 6, розведенням птиці – 2, розведенням тварин – 3, переробкою молока – 2. Бджільництвом займаються деякі жителі громади для особистого споживання.

На території громади зареєстрованих холдингів немає, однак деякі великі агрокомпанії орендують земельні ділянки, договори-оренди на які укладені у попередніх роках. Наявне на орендованих землях нерухоме майно (в т.ч. – колишні тваринницькі ферми) не використовується, а вся територія навколо – в оренді. Така ситуація є певною перешкодою для відновлення розвинутого раніше на території громади тваринництва – нові інвестори, які готові розвивати тваринництво, потребують землі для формування харчової бази, однак вільних ділянок немає.

Протягом останніх років вкладено інвестиції у будівництво сонячних електростанцій такими підприємствами: ТзОВ "Солар Залуква", ТзОВ «Енергія Галич», ТОВ «Галсан інвест».

Компанія ТОВ "СОЛАР ЗАЛУКВА" (власником якої є Литовська компанія "Modus Energy International B.V.") є учасником українського ринку відновлюваної енергетики з 2019 року в ролі незалежного виробника електроенергії з відновлюваних джерел енергії (ВДЕ). Під управлінням компанії 1 сонячна електростанція (наземна) потужністю 13.24 МВт.

ТзОВ «Енергія Галич» (потужністю 6,1 МВт) та ТОВ «Галсан інвест» (потужністю 4,141 МВт) також спеціалізуються виробництві та продажу альтернативних джерел енергії.

На впровадження проекту «Будівництво очисних споруд глибокого біологічного очищення стічних вод продуктивністю 500 куб. метрів на добу в м. Галичі (урочище Дробилка) (перша черга)» протягом 2019-2021 років вкладено інвестицій – 17101,0 тис. грн., тому числі – 8917,0 тис. грн. це кошти Державного фонду регіонального розвитку.

На даний час: завершені будівельні роботи, монтажні роботи по встановленню обладнання для глибокої біологічної очистки стічних вод «BIOTAL-500-ВТ». Не завершені електромонтажні та пусконаладжувальні роботи.

В Програмі охорони навколишнього природного середовища Галицької міської територіальної громади на 2022-2025 роки закладено в 2024 році обсяг фінансування на виконання заходу «Будівництво очисних споруд глибокого біологічного очищення стічних вод продуктивністю 500 куб. метрів на добу в м. Галичі (урочище Дробилка) (перша черга)» 2 810 871 гривень

Міська рада надає консультативну допомогу щодо реалізації державних програм сприяння розвитку окремих видів господарства (бджолярі, садівництво, сільгоспвиробників – новостворених ФГ).

Інформацію щодо провадження підприємницької діяльності надає центр обслуговування платників податків Галицької державної податкової інспекції, який знаходиться у м. Галичі.

Інформацію щодо започаткування підприємницької діяльності можна також отримати у Галицькій районній філії Івано-Франківського обласного центру зайнятості.

Юридичні послуги щодо підтримки ведення бізнесу надає Центр первинної правової допомоги, який знаходиться у м. Галичі.

В громаді відмічається певне зростання кількості суб'єктів підприємницької діяльності, навіть за несприятливого зовнішнього клімату. На її території діють підприємства, які реалізують продукцію не лише на території громади, але й за межами області і навіть України. Основними експортерами є підприємства, які діють в деревообробній галузі.

Аграрні підприємства, яких в громаді більшість, формують не тільки робочі місця, але й певні проблеми. Частина з аграрних холдингів, які орендують в громаді земельні ділянки, не обробляють їх, але і не використовують землі за призначенням. В той же час вони не мають намір повертати ці ділянки громаді, що перешкоджає реалізовувати нові проєкти в сфері тваринництва. Як вже зазначалося раніше, аграрні підприємства практично не сприяють зростанню доходів громади.

Новий і цікавий напрям, який впроваджується в громаді останніми роками – розвиток сонячної енергетики, в т.ч., завдяки зусиллям іноземних партнерів. Успішна діяльність підприємств з іноземними інвестиціями не тільки позитивно позначається на підприємницькому кліматі в громаді, але й формує її позитивний імідж за кордоном.

З іншого боку, відмічається приховане безробіття і недостатня пропозиція робочих місць для місцевих мешканців. Офіційний рівень оплати праці в громаді є нижчим, ніж в середньому по області, що також вказує на небажання частини бізнесу працювати відкрито. Ще одним негативним моментом є недостатній розвиток інфраструктури підтримки бізнесу.

1.7.1 Потенційні можливості

В громаді проводиться постійна робота щодо розвитку економіки, збільшення кількості суб'єктів господарювання, запровадження нових привабливих інвестиційних проєктів. З цією метою в громаді ведеться моніторинг вільних земельних ділянок, комерційних приміщень, незадіяних виробничих площ.

Інформація про вільні земельні ділянки Галицького району

№ п/п	Місце знаходження ділянки	Площа, га	Категорія земельної ділянки
1.	с. Залуква, вул. Калуська	10,3	землі сільськогосподарського призначення
2.	м. Галич, вул. Н. Вівчаренко	0,10	землі житлової і громадської забудови
3.	м. Галич, вул. Н. Вівчаренко	0,28	землі житлової і громадської забудови
4.	м. Галич, вул. Об'їзна	3,2832	землі рекреаційного призначення
5.	с. Залуква	3,5	землі промисловості
6.	с. Перлівці	1,15	землі житлової і громадської забудови
7.	с. Перлівці	2,5	землі житлової і громадської забудови
8.	с. Суботів	2,84	землі житлової і громадської забудови

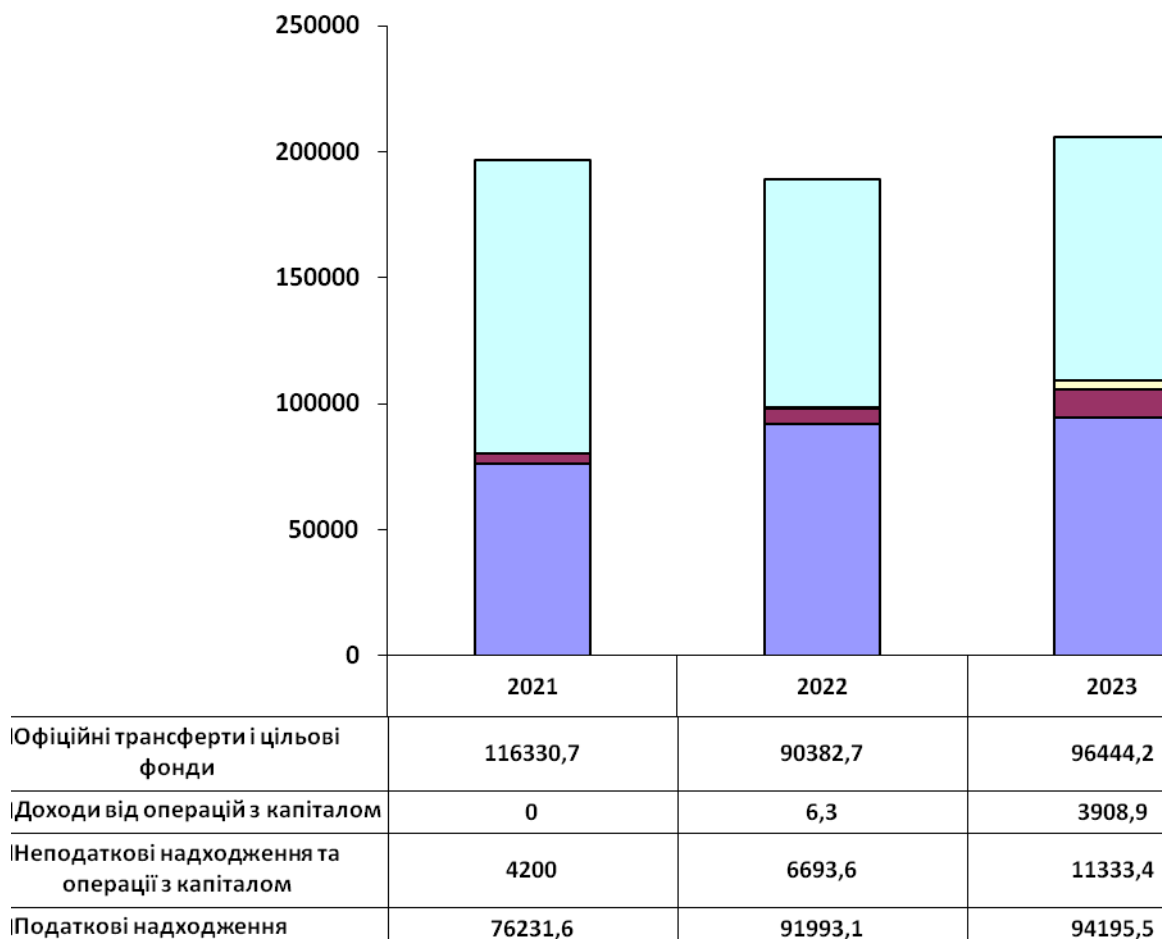
Громада має вільні площі, які готова пропонувати інвесторам. Головне, щоб останні були зацікавлені в співпраці та готові інвестувати в громаду.

1.8 Фінансовий стан та бюджет територіальної громади

1.8.1 Дохідна частина бюджету Галицької ТГ

Суттєве зростання території, чисельності мешканців і, відповідно, покращення соціально-економічних показників, роблять недоречним порівняння фінансових результатів за період з моменту

створення громади в 2016 р. до об'єднання в 2020 р. результати 2021-2022 рр. і прогнози 2023 р. наведено нижче.



Діаграма 11 Доходи бюджету Галицької ТГ, тис. грн.

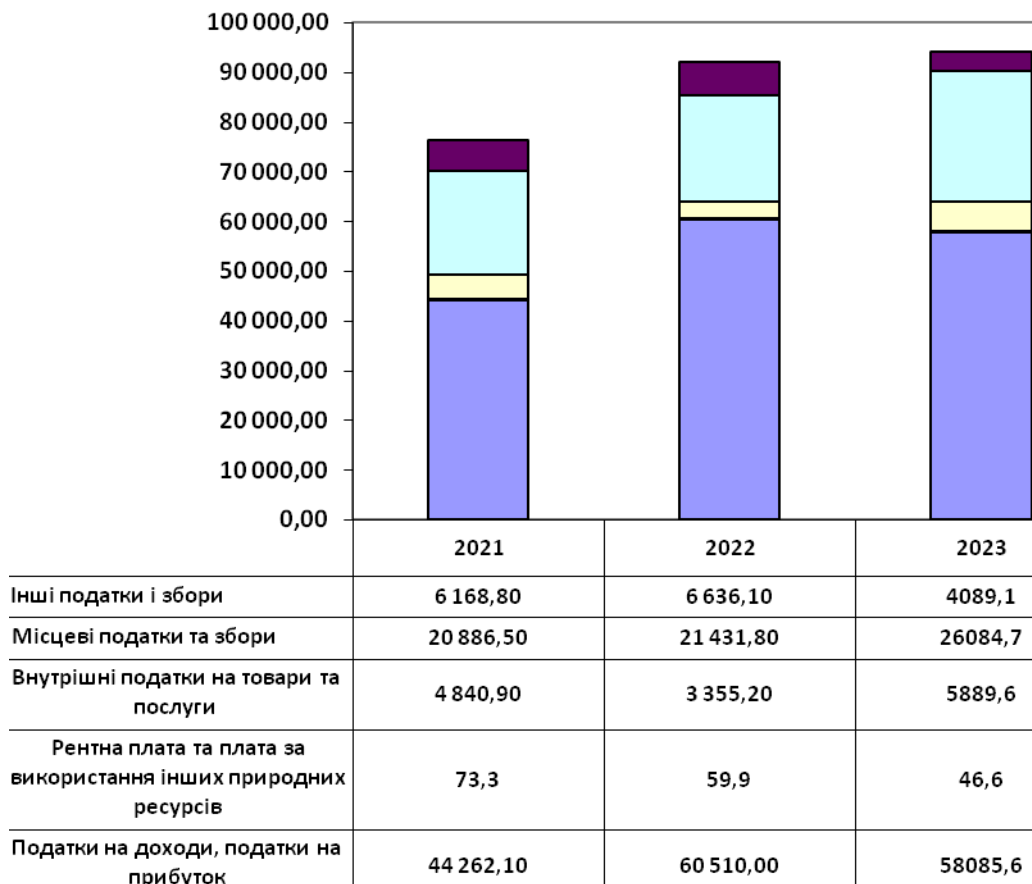
На відміну від більшості інших громад, в Галицькій ТГ не спостерігалися суттєві зміни в обсягах доходів до бюджету. Протягом трьох останніх років вони коливалися в межах 191-208 млн. грн. (менше 10%) Разом з тим, структура бюджету зазнала змін. В 2022-2023 рр. зросли обсяги і питома вага податкових надходжень. Натомість, відбулося скорочення офіційних трансфертів до бюджету громади з бюджетів інших рівнів. В 2022 році також було отримано незначні надходження від операцій з капіталом, які значно збільшилися наступного року.

План доходів бюджету протягом двох останніх років перевиконувався: в 2022 р. – на 4%, в 2023 р. – на 8%. В 2021 р. недовиконання становило близько 4%. Перевиконання бюджетних показників в 2022-2023 рр. може свідчити не тільки про успішну роботу з адміністрування податків, але й про досить обережну політику прогнозування доходів бюджету, яку демонструють місцеві фінансисти.

Позитивним в структурі бюджету є скорочення питомої ваги трансфертів – з 58,5% в 2021 р. до 46,3% в 2023 р. В результаті, загальна структура бюджету виглядає більш збалансованою: питома вага податкових та неподаткових надходжень тепер перевищує перевищила 50%. Почали надходити кошти від операцій з капіталом. Проте, поки рано говорити про сталість зазначеної тенденції.

1.8.1.1 Податкові надходження

Зростання податкових надходжень в 2022-2023 рр. відбулося за рахунок росту податків та зборів на доходи фізичних осіб, що чітко демонструє наведена нижче діаграма.



Діаграма 12 Податкові надходження бюджету Галицької ТГ, тис. грн.

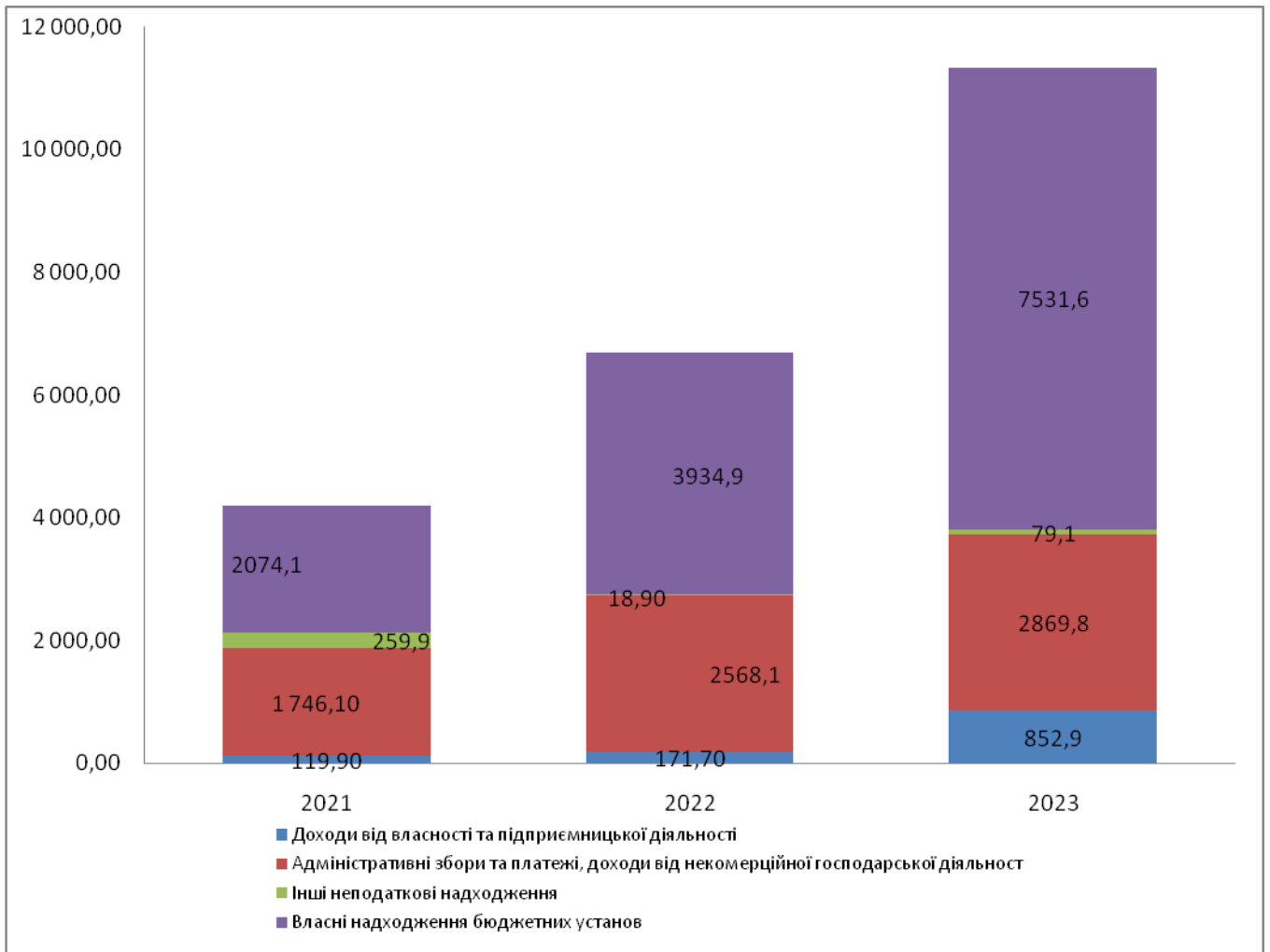
З діаграми видно, що ключовим джерелом росту виступив податок на доходи фізичних осіб, який зріс майже в 44,3 до 58,1 млн. грн. за три роки. В 2023 р. він дещо скоротився (на 2,5 млн. грн., але зменшення було меншим, ніж в більшості громад. І, воно було компенсовано за рахунок росту надходжень від місцевих податків і зборів.

Двома ключовими статтями надходжень в місцевих податках і зборах є єдиний податок (55,4% від загалу за цією статтею в 2023 р.) та податок на майно (44,6%). В свою чергу, єдиний податок забезпечується на 83% надходженнями від єдиного податку з фізичних осіб-підприємців, тобто – від малого бізнесу. Надходження від єдиного податку з сільськогосподарських товаровиробників складають лише 8,3% за цією статтею.

Всі решта податкових надходжень в 2023 р. залишилися практично незмінними, або навіть дещо зменшилися. Звертає на себе увагу, що серед власних надходжень бюджету, ключовими статтями є податок на майно та єдиний податок. Наповнення першої зі статей забезпечуються, переважно, завдяки єдиному податку (в першу чергу – СОЛОДЖУК Оксана Василівна, ЛИСАК Олег Мирославович і ТОВ "Мрія Фармінг Карпати") та плати за землю (АТ ДТЕК Захіенерго). Єдиний податок наповнюють, переважно фізичні особи – платники єдиного податку. В 2023 р. надходження за всіма переліченими статтями мали тенденцію росту.

1.8.1.2 Неподаткові надходження

Неподаткові надходження в 2023 р. зросли на 4,6 млн грн. у 1,7 рази порівняно з 2022 р.

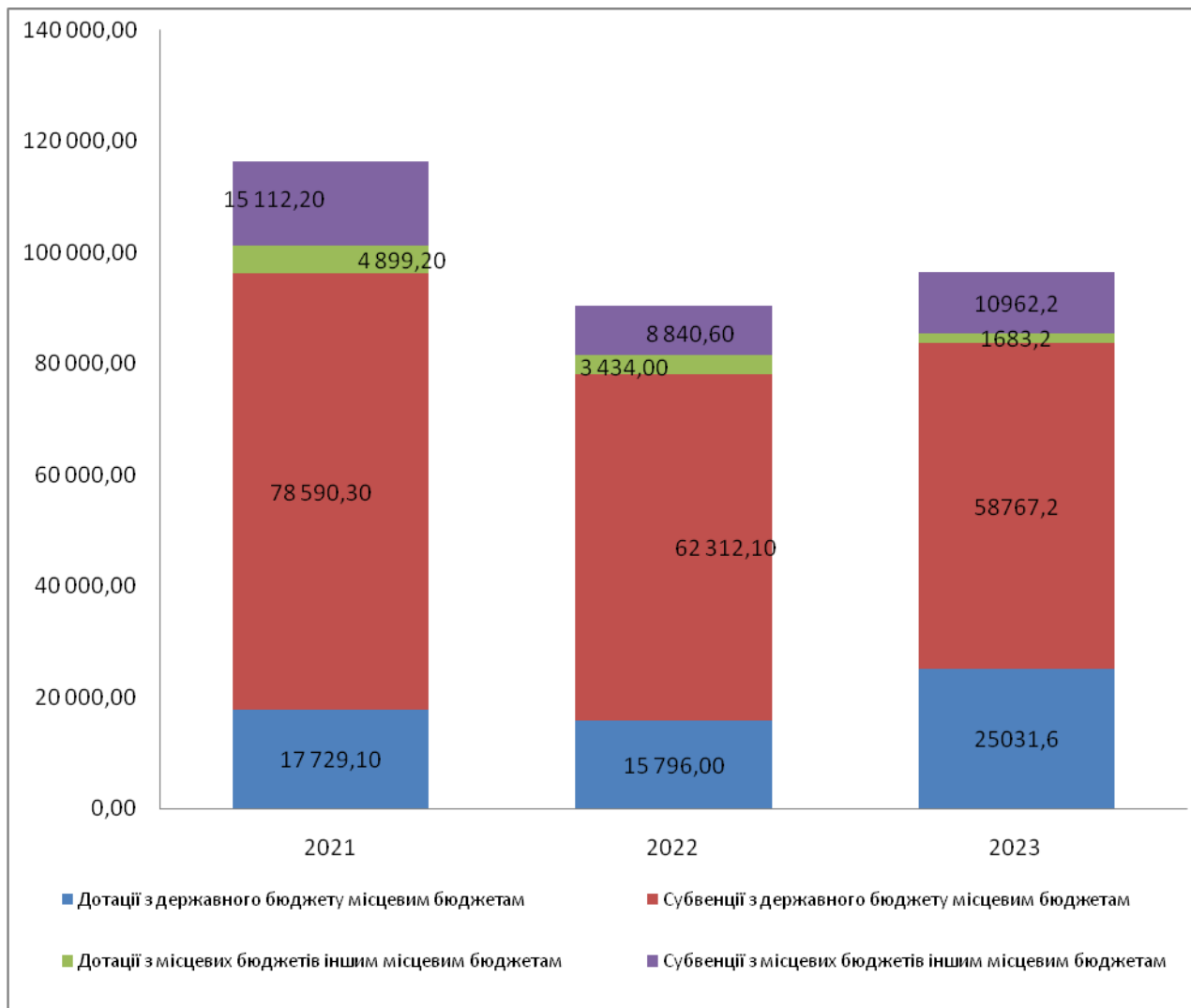


Діаграма 13 Неподаткові надходження бюджету Галицької ТГ, тис. грн.

Протягом трьох років основною статтею надходжень є власні надходження бюджетних установ, які зростають. Минулого року також суттєво (майже в чотири рази, до 5,5 млн. грн. в порівнянні з 2021 р. та два рази до 3,6 млн. грн. в порівнянні з 2022 р.) , зросли інші неподаткові надходження. Разом з тим, в загальній структурі бюджету неподаткові надходження не відіграють суттєвої ролі.

1.8.1.3 Офіційні трансферти

В 2021-2023 рр. обсяг офіційних трансфертів, які надходили до громади, коливався в межах 90-116 млн. грн.



Діаграма 14 Офіційні трансферти до бюджету Галицької ТГ, тис. грн.

Протягом трьох попередніх років розмір дотації з державного бюджету коливався і не мали сталої тенденції. В 2022 р. вони зменшилася на 1,9 млн. грн. у 2023 р.- збільшилась на 9,2 млн. грн. Субвенція з державного бюджету зменшується в порівнянні з попередніми роками – на 16,3 млн. грн.(з 2021 р.), на 3,5 млн. грн. (з 2022 р.). Громада одержує субвенції у власний бюджет від інших місцевих бюджетів на послуги, які надає громада.

1.8.1.4 Основні платники податків

З загальної суми доходів бюджету (без трансфертів) 109 437,8 тис. грн. найбільші суми податків до бюджету за 2023 рік сплатили:

Таблиця 14 Основні платники податків в 2023 р., тис. грн.

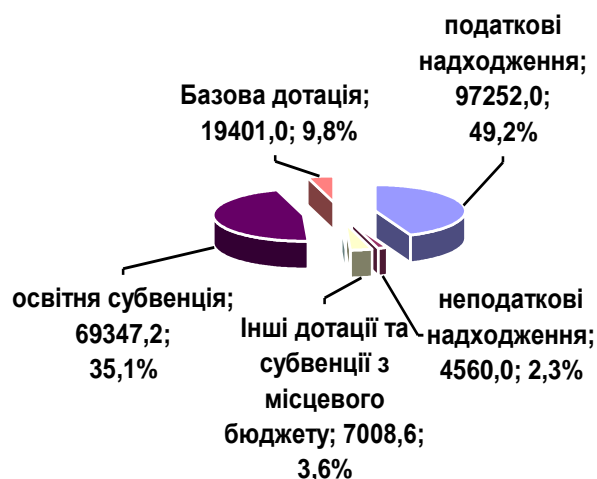
Назва	Сплачено ПДФО	Податок на нерухоме майно	Плата за землю	Єдиний податок	Всього
АТ Прикарпаттяобленерго	3342,14	43,2	164,7		3550,0
Галич НПП	2404,4		212,4		2616,8
АТ Івано-Франківськгаз	2057,0	1,1	50,2		2108,3
ТОВ Прикарпаттяенерготрейд	2424,0				2424,0
НЗ Давній Галич	1609,5				1609,5

Назва	Сплачено ПДФО	Податок на нерухоме майно	Плата за землю	Єдиний податок	Всього
АТ ДТЕК Західенерго			1342,1		1342,1
ТОВ Мрія Фармінг Карпати	902,0			301,0	1203,2
СОЛОДЖУК Оксана Василівна				687,0	687,0
БЕЗРУКИЙ Василь Юрійович				432,2	432,2
ТОВ Гудвеллі Україна	271,2		313,9		585,1
ТОВ Солар Залуква			422,4		422,4
Галицьке райспоживтовариство		366,6			366,6
ЛИСАК Олег Мирославович	116,2			358,0	474,2
ФК Карпати (Галич) ТОВ				287,8	287,8

Загалом, на 10 найбільших платників податків в громаді в 2023 р. припадало 18 109 тис. грн. або 16,5%. Це свідчить про низьку залежність від основних платників податків і гарну диверсифікацію доходної частини міського бюджету. В той же час, з метою подальшого нарощування обсягів надходжень, варто сконцентрувати зусилля на пошуку нових бізнесів, котрі могли б зайти і працювати в громаді, а також – на створенні умов для розвитку місцевого підприємництва.

1.8.1.5 Планові показники доходів бюджету на 2024 р.

Обсяг планових показників доходної частини бюджету Галицької міської ТГ на 2024 рік становить 197 568 826 гривень, а загального фонду бюджету без урахування міжбюджетних трансфертів визначено у сумі 94 380 941 гривень.



Діаграма 15 План доходів до бюджету Галицької ТГ в 2024 р., тис. грн.

Власні доходи міського бюджету, без урахування міжбюджетних трансфертів, визначені у сумі 101812,0 тис. грн., у тому числі:

- загальний фонд – 94380,9 тис. грн.;
- спеціальний фонд – 7431,1 тис. грн.
- Доходи загального фонду міського бюджету сформовано за рахунок таких надходжень:
- 60,9 відсотків податку та збору на доходи фізичних осіб – 57478,8 тис.грн;
- місцевих податків — 28061,1 тис.грн.;

в т.ч.

- - податок на нерухоме майно- 2681,0 тис.грн.,
- - плата за землю – 8030,0 тис.грн.,
- - єдиний податок – 17340,6 тис.грн.
- - туристичний збір – 9,5 тис.грн.
- акцизний податок — 810,0 тис.грн.,
- рентної плати за спеціальне використання природних ресурсів —39,0 тис.грн.,
- неподаткові надходження – 2867,0 тис.грн.

Обсяг дохідної частини спеціального фонду з урахування міжбюджетних трансфертів на 2024 рік визначений на підставі розрахунків контингенту доходів у сумі 7431,1 тис. грн.

Доходи спеціального фонду міського бюджету сформовано за рахунок таких надходжень:

- власних надходжень – 1693,0 тис.грн;
- Інші податки та збори – 5738,1,0 тис.грн.

Власні доходи міського бюджету, без урахування міжбюджетних трансфертів за перший квартал 2024 р., визначені у сумі 26039,7 тис. грн. і виконані планові показники на 123,3 % від уточненого плану за перший квартал (21110,5 тис. грн.) , тому числі:

- загальний фонд – 23303,0 тис. грн.;
- спеціальний фонд – 2736,7 тис. грн.
- Доходи загального фонду міського бюджету сформовано за рахунок таких надходжень:
- 50,8 % податку та збору на доходи фізичних осіб – 13218,4 тис. грн;
- 30% місцевих податків та зборів — 7799,1 тис. грн.,

в т. ч.

- - податок на нерухоме майно- 625,6 тис. грн.,
- - плата за землю – 2594,5 тис. грн.,
- - єдиний податок – 4562,4 тис. грн.,
- - туристичний збір – 6,1 тис. грн.,
- - транспортний податок – 10,5 тис. грн.
- 5,7% внутрішні податки та збори -1475,9 тис. грн. в т. ч;
- - пальне - 789,8 тис. грн.,
- - акцизний податок – 686,1 тис. грн.,

- 0,3% рентної плати за спеціальне використання природних ресурсів —80,1 тис. грн.,
- податок на прибуток – 4,6 тис. грн.,
- 2,8% неподаткові надходження – 724,9 тис. грн.

Обсяг дохідної частини спеціального фонду без урахування міжбюджетних трансфертів за перший квартал 2024 року становить у сумі 2736,7 тис. грн.

Доходи спеціального фонду міського бюджету сформовано за рахунок таких надходжень:

- 6,1% власних надходжень – 1600,7 тис. грн;
- 4,3% інші податки та збори , в тому числі екологічний податок – 1133,5 тис. грн.

Власні доходи спеціального фонду сформовано за рахунок власних надходжень бюджетних установ. Власні надходження бюджетних установ, які утримуються за рахунок міського бюджету, визначені на підставі розрахунків розпорядників бюджетних коштів. Розрахунки проведено по кожній бюджетній установі, їх обсяг на 2024 рік затверджено у сумі 1693,0 тис. грн.

Аналізуючи виконання дохідної частини бюджету міської ТГ(без врахування трансфертів) за перший квартал 2024 р., визначаємо, що план бюджету міської ТГ виконано на 123,3 % і становить 26039,7 тис. грн. при планових показниках – 21110,5 тис. грн.

Загалом, протягом 2021-2023 рр. дохідна частина бюджету громади зростає, а планові показники перевищуються. В структурі доходів переважають надходження від ПДФО, єдиного податку. Зберігається залежність від офіційних трансфертів з Державного бюджету, хоча вона й знизилася за останні роки і знаходиться на рівні 46,3%.

Дохідна частина бюджету збалансована і не має залежності від окремих платників податків. На 10 ключових платників припадає менше 20% всіх надходжень (без трансфертів), що є дуже гарним показником. Звертає на себе увагу відсутність серед основних платників податків підприємств аграрного сектору, що непрямо вказує на їхню сумнівну платіжну дисципліну. Громаді варто працювати над несплатою податків частиною суб'єктів господарювання або їхнім переглядом в аграрній сфері.

Слід приділити додаткову увагу розвитку підприємництва та залученню ряду виробництв. Саме податок на доходи фізичних осіб та плата за землю є найбільш реалістичними джерелами збільшення доходної бази місцевих бюджетів . Основними напрямками збільшення доходів місцевих бюджетів є індексація грошової вартості земель, збільшення величини заробітної плати, ліквідація заборгованостей із заробітної плати, ліквідація тінізації доходів

1.8.2 Видатки бюджету

1.8.2.1 Видатки бюджету в 2021-2023 рр.

Видатки бюджету громади зростали пропорційно до росту доходів. Основними статтями витрат в 2021-2023 рр. були: освіта, управління, культура та соціальний захист.

Таблиця. Структура видатків бюджету за основними статтями в 2021-2023 рр., тис. грн.

Статті видатків	2021	2022	2023
Всього по освіті, в тому числі:	111959,9	117109,9,	121405,4
Дошкільні навчальні заклади	14204,3	15583,9	19022,4
Школи	84870,9	85879,6	91169,6
Позашкільля	3197,9	1671,0	1466,4
Соціальна сфера	10350,0	12485,9	13584,7
Медичні заклади	6344,4	6441,7	6964,9
Установи культури	6223,5	6302,2	7153,6
Фізична культура і спорт	3254,1	3090,1	3077,3
Утримання ради і виконавчих органів громади	22638,5	28274,4	28236,4
Економічна діяльність	11519,7	1843,0	1132,4
Житлово –комунальне господарство	9389,9	9077,2	12927,6

Статті видатків	2021	2022	2023
Інша діяльність	7245,1	3473,2	6198,4
Разом	188925,1	188097,6	200680,7

Витрати на освіту формують понад 60% всіх витрат по громаді. Цей показник є досить високим і перевищує середні значення для місцевих бюджетів (коливаються на рівні 37-40%%). При цьому відмічається певне зростання питомої ваги та обсягів даного показника в останні роки. непрямо, це може свідчити про необхідність розгляду можливостей оптимізації мережі, за умови збереження охоплення мешканців громади освітніми послугами і підвищення їхньої якості.

1.8.2.2 Видатки бюджету на 2024 рік

Міський бюджет на 2024 рік затверджено в загальній сумі 191243,9 тис. грн., з них:

- загальний фонд – 183812,8 тис. грн.;
- спеціальний фонд – 7431,1 тис. грн.

Таблиця. Структура видатків бюджету за основними статтями в 2024 р., тис. грн.

Виконання станом на 01.04.2024	план на 2024	Скоригован ий план на 01.04.2024	План за звітний період 01.04.2024	Виконання на 01.04.2024
Всього по освіті, в тому числі:	123751,8	129206,7	36952,1	32505,7
Дошкільні навчальні заклади	18788,0	19511,0	6401,1	5954,5
Школи	95325,1	97732,8	26270,9	23753,9
Позашкільля	1610,6	1621,6	427,4	341,9
Соціальна сфера	10986,4	13831,1	5991,4	4698,9
Медичні заклади	3930,0	6609,7	4129,6	2448,0
Установи культури	7198,5	7198,5	2330,1	1673,5
Фізична культура і спорт	2700,0	2800,0	734,9	645,6
Утримання ради і виконавчих органів громади	27575,4	29006,2	10502,3	6747,5
Економічна діяльність	2603,7	3066,1	1571,1	342,6
Житлово –комунальне господарство	6350,0	8695,6	5109,6	3030,8
Інша діяльність	6148,1	9188,6	3790,8	2159,8
Разом	191243,9	209602,5	71111,9	54252,4

Міською радою затверджено оборотну касову готівку в сумі 10,0 тис. грн.

1.9 . Органи управління громадою

До Галицької міської ради 8-го скликання, за результатами виборів 25 жовтня 2020 року, обрано 26 депутатів.

Відповідно до партійної приналежності, склад ради представлено таким чином:

- ПП ВО «Батьківщина» - 5;
- ПП «Європейська Солідарність» - 5;
- ПП ВО «Платформа громад» - 3;
- ПП «Слуга народу» - 3;
- ПП «Голос» - 3;
- ПП «За майбутнє» - 3;
- ПП ВО «Свобода» - 2;
- ПП «Українська Галицька Партія» - 2.

В контексті гендерного аспекту, депутатський корпус представлений 11 жінками 42% від загальної кількості) та 15 чоловіками.

Перша сесія Галицької міської ради восьмого скликання відбулася 27 листопада 2020 року.

1.9.1 Виконавчий комітет

Кількість членів виконкому -31 (з них жінок 16%)

Склад:

- Міський голова
- секретар міської ради
- заступник міського голови з питань діяльності виконавчих органів міської ради
- керуючий справами виконавчого комітету.
- старости—12 осіб (в т.ч. 2 жінки).
- особи, які працюють у виконавчому комітеті на громадських засадах-15 чоловіків, в тому числі:
 - депутат обласної ради – 1 особа;
 - науковці – 1 особа;
 - керівники КП – 1 особа;
 - керівники підприємств -5 осіб;
 - підприємці – 3 особи;
 - активні громадські діячі – 4 особи.

Відповідно до рішення першої сесії міської ради восьмого скликання від 02.12.2020 №12 «Про утворення постійних комісій Галицької міської ради» утворено п'ять постійних комісій міської ради.

1.9.2 Постійно діючі комісії

Працює 5 постійно діючих комісій:

- постійна комісія з питань прав людини, законності, депутатської діяльності, етики та регламенту;
- постійна комісія з питань бюджету, фінансів, податків та інвестицій;
- постійна комісія з питань аграрної політики, використання земель, природних ресурсів та екології;
- постійна комісія з питань соціально-економічного розвитку, дорожнього та житлово-комунального господарства, підприємництва, бізнесу та туризму;
- постійна комісія з питань освіти та науки, охорони здоров'я, соціального захисту населення, молодіжної політики, культури та спорту.

1.9.3 Структура міської ради

Структура Галицької міської ради налічує 84 одиниць та 28 одиниць в структурних підрозділах. Станом на 31 грудня 2023 фактична кількість працівників складає 90 працівників. Вакансії –22 од.

В апараті міської ради фактично прийнятих працівників - 66 (з них – 19 чоловіків та 47 жінок).

- відділ культури, згідно штатного розпису 5 особи, прийнято - 3 (з них жінок-100 відсотків);

- фінансовий відділ, згідно штатного розпису 5 осіб, прийнято - 5 (жінки - 80 відсотків);

- служба у справах дітей, згідно штатного розпису 3 одиниць, прийнято 2 (з них жінки - 100 відсотків);

- відділ освіти, згідно штатного розпису - 4 особи, прийнято - 3 (з них жінки - 75 відсотків);

- централізована бухгалтерія, група постачання та обслуговування, згідно штатного розпису – 11 працівників, прийнято 11 (з них жінки - 60 відсотків).

Таблиця 15 Структура Галицької міської ради та її виконавчих органів

№ з/п	Найменування посад та виконавчих органів	Кількість штатних одиниць
Апарат ради		
1.	Міський голова	1
2.	Секретар міської ради	1
4.	Заступник міського голови з питань діяльності виконавчих органів міської ради	2
5.	Керуючий справами виконавчого комітету міської ради	1
6.	Уповноважена особа з питань запобігання та виявлення корупції, головний спеціаліст	1
7.	Уповноважена особа відповідальна за організацію та проведення закупівлі/спрощеної закупівлі, головний спеціаліст	1
8.	Староста	12
9.	Діловод	10
10.	Головний спеціаліст з інформаційних технологій	1
11.	Водій	1
12.	Прибиральник службових приміщень	2
13.	Завідувач господарством	1
14.	Сторож	4
Всього по апарату ради		38
Структурні підрозділи		
1.	Відділ правової та кадрової роботи	3
2.	Відділ загального документообігу та контролю	3
3.	Організаційний відділ	3
4.	Відділ обліку та звітності	5
5.	Сектор з питань інформаційної діяльності та комунікацій з громадськістю	2
6.	Відділ економіки та інвестицій	3
7.	Центр надання адміністративних послуг (ЦНАП)	9
8.	Відділ земельних відносин	4
9.	Відділ містобудування, архітектури та управління майном	3
10.	Сектор молоді і спорту	2
11.	Відділ соціальних послуг	4
12.	Відділ цивільного захисту, мобілізаційної, оборонної роботи та взаємодії з правоохоронними органами	3
13.	Сектор житлово-комунального господарства та управління майном	2
Всього по структурних підрозділах		46
Всього по апарату міської ради		84
Структурні підрозділи Галицької міської ради - юридичні особи		
1.	Відділ культури	3
1.1	Централізована бухгалтерія	2
Всього по відділу культури		5
2.	Фінансовий відділ	6
3.	Служба у справах дітей	3
4.	Відділ освіти	4
4.1	Централізована бухгалтерія відділу освіти	7
4.2	Група постачання та обслуговування відділу освіти	4
Всього по відділу освіти		15
Всього по структурних підрозділах міської ради з статусом юридичної особи		28

№ з/п	Найменування посад та виконавчих органів	Кількість штатних одиниць
ВСЬОГО ПО ГАЛИЦЬКІЙ МІСЬКІЙ РАДІ		112

Співпраця на рівні голови громади, депутатів, виконкому і старостів конструктивна. В громаді визначальним є позиція голови, яка в подальшому підтримується депутатами і членами виконкому. В той же час одногосного голосування з багатьох питань немає, хоча всі питання вирішуються.

Відносини з районом - були певні проблеми з передачею майна (на етапі реорганізації районів), але всі питання було успішно вирішено. Наразі відносини нейтральні, оскільки громада самостійно виконує всі функції, а сфер, в яких потрібно співпрацювати з районом – практично не залишилось.

Відносини з обласною адміністрацією на хорошому рівні, є конструктивна співпраця, в т.ч. - завдяки активній позиції депутатів облради.

1.10 Органи самоорганізації населення та громадських об'єднань

Одним із напрямків діяльності Решетилівської міської територіальної громади є діяльність спрямована на інформаційне висвітлення внутрішньої політики, відкритості у діяльності органів влади, реалізації конституційних прав громадян на інформацію, сприяння розвитку взаємодії органів місцевого самоврядування з громадськими організаціями, політичними партіями, об'єднаннями громадян, засобами масової інформації. Тож, інформація щодо діяльності ради активно висвітлюється на офіційному сайті Галицької міської ради та на її сторінці в соціальній мережі Facebook.

Інформаційний простір Галицької територіальної громади включає:

- офіційний веб-сайт Галицької міської ради (<https://galycka-gromada.gov.ua/>)
- Галицьке Слово Group - <https://www.facebook.com/groups/575083602860490/>- 2,8 тис. учасників
- Сторінки в соціальній мережі Facebook:
- Галицька територіальна громада (<https://www.facebook.com/Halychgromada>), 5,1 тис. учасників, висвітлює новини та оголошення;
- Олег Кантор політик (<https://www.facebook.com/OlehKantorOfficialPage>) 834 – учасники, висвітлює офіційну діяльність міського голови. Адміністраторами вищезазначених груп є працівники Сектору інформаційної діяльності та комунікацій з громадськістю.
- Візит-Центр Галич (https://www.facebook.com/visitcenterhalych/?ref=page_internal) 1,3 тис. учасників.
- Група «Галич давній сучасний» (<https://www.facebook.com/groups/492963674176355>) 13,7 тис. учасників. У групі висвітлюють події міста і суспільно-політичного життя Галича та територіальної громади.
- Сторінка ГО «Еко-Галич» («Eco-Halych: WildlifeRehab Реабілітація дикої природи») https://www.facebook.com/EcoHalychWildlifeRehab/?ref=pages_you_manage—4,0 тис. учасників.
- Загальнодоступна група Типовий Галич (<https://www.facebook.com/groups/1968760976769930>) 3,9 тис. учасників.

Всі старостинські округи мають свої групи в соцмережах, де висвітлюють оголошення, новини та інші події округів. Також старости для інформування мешканців використовують дошки оголошень, розміщені в публічних місцях

Власного інформаційного бюлетеня немає, оскільки активна інформаційна кампанія ведеться в Інтернет-мережі. В громаді існує необхідність розробки та розвитку інтегрованої системи комунікації/інформування з метою внутрішньої інтеграції громади.

У сучасному громадянському суспільстві зросла соціальна активність людей та з'явилися активні мешканці громади, які мають бажання долучатись до вирішення проблем суспільства. У жителів

виникають ідеї, як покращити благоустрій території громади, провести соціальні, культурно-мистецькі, спортивні заходи тощо. З цією метою створені і діють ряд громадських організацій. Зокрема:

- - Галицька районна громадська організація української спілки ветеранів Афганістану (воїнів-інтернаціоналістів) - відстоювання прав воїнів-ветеранів та сімей загиблих, збереження пам'яті про загиблих побратимів;
- - районна спілка «Чорнобиль» - захист прав та соціальний захист ліквідаторів аварії та членів їх сімей;
- - громадська організація «Галич давній сучасний» - організація культурно-мистецьких заходів з метою промоції Галича;
- - громадська екологічна організація «Еко-Галич», метою якої є створення охоронних зон в місцях репродукції червонокнижних тварин та рослин, та реалізовано десятки (в тому числі і міжнародних) проєктів спрямованих на збереження та відтворення природних комплексів та об'єктів, розвиток природничої науки, екоосвіти та екотуризму, як в Галицькій громаді, так і за її межами.

З метою залучення соціально активної молоді до вирішення питань місцевого значення у молодіжній сфері, залучення до розроблення, прийняття актів місцевої ради, вирішення питань соціально-економічного, політичного та культурного життя громади шляхом участі у розробленні та виконанні місцевих програм у молодіжній сфері було створено громадські організації:

- - громадська молодіжна (дитячо-юнацька) організація «Галицький королівський клуб»;
- - Галицький осередок НСОУ «Пласт» - національно-патріотичне виховання молоді, формування когорт майбутніх лідерів;
- - молодіжна громадська організація «Українська молодь – Христові» - виховання молоді на засадах християнської моралі.

Основними завданнями діяльності молодіжних громадських організацій є:

- ✓ консолідація молодіжного руху;
- ✓ сприяння узгодженості дій місцевої ради у вирішенні питань, пов'язаних із життям молоді, та її участі в усіх сферах суспільного життя територіальної громади;
- ✓ вивчення, проведення систематичного аналізу і прогнозування соціальних процесів у молодіжному середовищі;
- ✓ подання пропозицій щодо визначення та обґрунтування пріоритетних напрямів реалізації державної політики у молодіжній сфері та щодо проведення відповідної роботи на місцевому рівні, вирішення питань місцевого значення у зазначеній сфері та ін.

Активну волонтерську діяльність в районі здійснюють члени громадської організації «Галич «Майдан»». Вони організовуючи збір коштів та продуктів харчування серед населення та займаються доставкою допомоги військовослужбовцям.

З 24 лютого 2022 року волонтери знову запрацювали на повну силу, залучаючи в свої лави все більше охочих попрацювати на допомогу військовим, внутрішньо-переміщеним особам тощо. Дуже багато залучено молодих людей до волонтерського руху, особливо молодих жінок та дівчат.

Для покращення громадського порядку та безпеки дорожнього руху, оперативного реагування на небезпечні ситуації, розкриття злочинів виникла нагальна потреба у злагодженій роботі між органами місцевого самоврядування, органів державної влади та поліції.

Безпеку в громаді забезпечує відділення поліції № 3 (м. Галич) Івано-Франківського РУП ГУНП в Івано-Франківській області. Протягом 2023 року на території Галицької міської територіальної громади зареєстровано 1642 звернення громадян (по м.Галич – 985), з них 1189 розглянуто у відповідності до ЗУ «Про звернення громадян».

Всього, за 2023 рік було зареєстровано 132 кримінальних провадження, з них 108 розкрито, а 24 залишаються нерозкритими, по 66 злочинам кримінальні провадження з обвинувальними актами направлено до суду.

Зареєстровано 48 кримінальних проваджень по тяжких та особливо тяжких злочинах. Залишається не розкритими – 8 злочинів.

Крім того, по двох злочинах зареєстрованих у минулих роках матеріали з обвинувальним актом направлено до суду.

Всього виявлено 9 крадіжок, з них розкрито – 6, з яких 2 направлено за територіальністю по підслідності, виявлено 3 злочини пов'язаних із незаконним обігом наркотичних речовин, їх аналогів та прекурсорів, з яких 3 провадження направлено до суду.

Впродовж 2023 року не було зареєстровано жодного злочину пов'язаного із нападом з метою заволодіння чужим майном, поєднаного із насильством(розбій).

Працівниками ВП №3 м.Галич виявлено 3734 адміністративних правопорушення. За керування водіями транспортними засобами у стані алкогольного сп'яніння (ст.130 КУпАП) складено 139 адміністративних протоколи, які скеровано до суду для притягнення водіїв транспортних засобів до відповідальності, за вчинення домашнього насильства(ст.173*2 КУпАП) складено 103 адміністративних протоколи, дрібне хуліганство(ст.173 КУпАП) – 35, за ст.124 КУпАУ складено 68 адміністративних протоколів.

На території Галицької міської територіальної громади розташовано 10 відеокамер, з яких – 1 розпізнає д.н.з., транспортного засобу у режимі он-лайн.

На території громади функціонують наступні підрозділи поліції та пожежної безпеки:

2 ДПРЗ ГУ ДСНС України в Івано-Франківській області;

відділення поліції №3 (м. Галич) Івано-Франківського РУПГУНП в області.

На території Галицької міської територіальної громади рішенням виконавчого комітету Галицької міської ради утворено добровільну пожежну дружину (ДПД) II категорії.

До складу вищевказаної ДПД включено працівників структурних підрозділів, керівників установ міської територіальної громади, старост старостинських округів. При виникненні надзвичайних ситуацій в населених пунктах громади мешканці долучаються та само організуються для їх ліквідації.

Рішенням сорок сьомої (позачергової) сесії Галицької міської ради восьмого скликання від 08 листопада 2023 року № 516 в громаді затверджено Програму підтримки волонтерської діяльності Галицької міської територіальної громади на 2023-2027 роки. Програма підтримки волонтерської діяльності дозволить утвердити потужний розвиток волонтерства та зробити його постійним діючим рухом, а також підтримати зусилля активістів в цих напрямках. Активне становлення та розвиток волонтерської діяльності в територіальній громаді дозволяє ефективно розв'язувати найкритичніші проблеми місцевого та національного рівня в короткі терміни.

Програма підтримки волонтерської діяльності спрямована на посилення волонтерської діяльності за такими напрямками:

- надання волонтерської допомоги з метою підтримки малозабезпечених, безробітних, багатодітних, бездомних, безпритульних, осіб, що потребують соціальної реабілітації;

- здійснення догляду за хворими, особами з інвалідністю, самотніми, людьми похилого віку та іншими особами, які через свої фізичні, матеріальні чи інші особливості потребують підтримки та допомоги;

- надання допомоги громадянам, які постраждали внаслідок надзвичайної ситуації техногенного чи природного характеру, дії особливого періоду, правових режимів надзвичайного чи воєнного стану, проведення антитерористичної операції, здійснення заходів із забезпечення національної безпеки і оборони, відсічі і стримування збройної агресії Російської Федерації, у результаті соціальних конфліктів, нещасних випадків, а також жертвам кримінальних правопорушень, біженцям, внутрішньо переміщеним особам;

- надання допомоги особам, які через свої фізичні або інші вади обмежені в реалізації своїх прав і законних інтересів;

- проведення заходів, пов'язаних з охороною навколишнього природного середовища, збереженням культурної спадщини, історико-культурного середовища, пам'яток історії та культури, місць поховання;

- сприяння проведенню заходів національного та міжнародного значення, пов'язаних з організацією масових спортивних, культурних та інших видовищних і громадських заходів; • надання волонтерської допомоги для ліквідації наслідків надзвичайних ситуацій техногенного або природного характеру;

- надання волонтерської допомоги Збройним силам України, іншим військовим формуванням, правоохоронним органам, органам державної влади під час дії особливого періоду, правових режимів надзвичайного чи воєнного стану, проведення антитерористичної операції, здійснення заходів із забезпечення національної безпеки і оборони, відсічі і стримування збройної агресії Російської Федерації;

- надання волонтерської допомоги за іншими напрямками, не забороненими законодавством.

В Галицькій міській територіальній громаді зареєстровані ряд громадських об'єднань та організацій що здійснюють діяльність у волонтерській сфері. А саме:

- ГО «Галицька дзига»;
- ГО «Галицька спілка учасників АТО»;
- ГО «Галицька районна організація української спілки ветеранів Афганістану (воїнів-інтернаціоналістів)
- БО «БФ Карітас – Галич»;
- БО «Благодійний фонд «Єдині».

Проблемними та найбільш актуальними питаннями станом на сьогоднішній день залишається матеріально-технічне забезпечення органів та підрозділів поліції, фінансування програм місцевого та регіонального рівня, фінансування програм профілактики злочинності.

Рішенням виконавчого комітету міської ради від 04 травня 2022 року № 44 прийнято та затверджено Цільову програму профілактики злочинності та правопорушень на 2021-2025 роки.

Реалізація Програми сприяє: удосконаленню форм і методів профілактики правопорушень та підвищенню ефективності оперативно-розшукових заходів; зниженню рівня злочинності, ослабленню суспільної напруги, викликаній її впливом; недопущення поширенню в суспільстві негативних явищ і процесів, пов'язаних зі злочинністю; належний захист правоохоронними органами прав, свобод, інтересів і власності громадян; підтриманню публічного порядку та безпеки громадян на максимально високому рівні; зменшенню кількості злочинів та інших правопорушень, пов'язаних з використанням транспортних засобів.

1.11 Вимушено переміщені особи

На початок 2024 року в громаді залишилося жити 359 ВПО. Це майже в десять разів менше, ніж було у лютому-березні 2022 році, на піці переїзду вимушено переміщених осіб з інших регіонів. В загальній кількості мешканців громади питома частка ВПО становить лише 1,7 %, що свідчить про відсутність сильного впливу як на згуртованість мешканців так і ринок праці.

Таблиця 16 Кількість ВПО, осіб

Показник	Загальний показник	Гендерний розподіл, осіб		Гендерний розподіл, %	
	Кількість	Ж	Ч	Ж	Ч
ВПО, з них:	359	243	116	67,69%	32,31%
Молодші від працездатного	125	75	50	60%	40%
Молодь та дорослі до 60 р.	136	104	32	76,47%	23,53%
Люди літнього віку 60+	98	64	34	65,3	34,7%

Серед ВПО превалюють люди працездатного та молодшого за працездатний вік (72,71 % від загальної кількості ВПО). Частина дітей ходить в дитячі садочки та школи громади, переважно – в Блюдниківський, Комарівський та Галицький ліцеї. За гендером переважають жінки: 243/67,69%.

Таблиця 17 Кількість ВПО в розрізі населених пунктів, осіб

№ з/п	Назва с/р/старостату	ВПО у віці, всього				Всього
		0-5 років	6-17 років	18-59 років	60 років і старше	
1.	Блюдниківський	-	7	8	21	36
2.	Бринський	-	1	4	-	5
3.	Височанківський	-	-	1	-	1
4.	Вікторівський	1	1	1	4	7
5.	м. Галич	5	71	54	23	153
6.	Демешківський		1	4	4	9
7.	Дорогівський	-	4	4	2	10
8.	Залуквянський	-	6	5	5	16
9.	Криносівський	-	2	2	6	10
10.	Козинський	-	-	1	-	1
11.	Комарівський		9	11	11	31
12.	Мединський		20	38	22	80
Загальна кількість		10	40	44	15	109

Більше всього переселенців розмістилося в наступних старостатах: Мединському, Блюдниківському, Комарівському та в м. Галич.

Найбільшим є представництво ВПО з таких областей: Херсонської, Харківської, Донецької та Запорізької. В цих регіонах і зараз тривають бойові дії, Тому є висока імовірність, що ВПО можуть залишитися в громаді і на більш тривалий час з поступовою асиміляцією серед місцевих.

Проведене опитування показало, що суттєвих проблем серед ВПО в громаді не спостерігається, а значна частина мешканців готові їм надавати допомогу для кращої інтеграції в місцевий побут.

2 РОЗДІЛ II. SWOT – АНАЛІЗ ГАЛИЦЬКОЇ ТЕРИТОРІАЛЬНОЇ ГРОМАДИ

За результатами засідання робочої групи, були визначені сильні і слабкі сторони громади, зовнішні, по відношенню до неї можливості і загрози. Дані було зведено в таблицю, наведену нижче.

Таблиця 18 SWOT – аналіз Галицької територіальної громади

СИЛЬНІ СТОРОНИ	СЛАБКІ СТОРОНИ
<p>1 Вигідне розташування громади в Івано-Франківській області: менше, ніж в 30 км від обласного центру та міжнародного аеропорту</p> <p>2 Проходження громадою траси державного значення Н-09 і залізниці (на території діє залізнична станція)</p> <p>3 Нижчі, порівняно з середніми по країні темпи скорочення населення</p> <p>4 Наявність вільних земель комунальної власності, які можуть використовуватися для інвестиційних проєктів</p> <p>5 Наявність природних територій для рекреації та відпочинку: 28% земель громади формують землі природоохоронного та історико-культурного призначення, тут знаходиться заповідник «Давній Галич»</p> <p>6 Значна історична спадщина ще з часів Київської Русі, яка може використовуватися для туристичних і родієвих заходів</p> <p>7 Робота на території громади ряду великих будівельних підприємств, які діють і за межами області</p> <p>8 Збереження медичної і освітньої інфраструктури, яка зараз використовується для надання послуг сусіднім громадам</p> <p>9 Можливість працювати та отримувати додаткові соціальні послуги мешканцям в обласному центрі, без міграції з громади</p> <p>10 Наявність двох діючих комунальних підприємств, які надають послуги в житлово-комунальній сфері</p> <p>11 Наявність оновленої містобудівної документації більше ніж у 50% населених пунктів</p> <p>12 Низька залежність місцевого бюджету від окремих платників податків (на 10 ключових платників припадає менше 20% надходжень до місцевого бюджету)</p>	<p>1 Низький рівень розвитку механізмів підтримки на рівні громади малого і середнього бізнесу, у тому числі – молодіжного та жіночого підприємництва (більшість питань закривають районні і обласні служби, які функціонують в громаді)</p> <p>2 Низькі надходження від основних аграрних підприємств громади (підприємства, які обробляють 41% земель с/г призначення забезпечують надходження до бюджету тільки 3,9% доходів)</p> <p>3 Невисока культура поводження з відходами мешканців громади: відмічається значна кількість стихійних сміттєзвалищ за невисокої кількості укладених угод на вивезення сміття</p> <p>4 Поганий стан об'єктів інженерно-транспортної та комунальної інфраструктури: доріг місцевого значення, тротуарів, водогонів, особливо – в сільській місцевості</p> <p>5 Скорочення чисельності дітей дошкільного і шкільного віку, що стає особливо актуальним в умовах реформування освітньої мережі згідно до законодавчих вимог</p> <p>6 Невідповідність приміщень більшості навчальних закладів громади сучасних технічних вимогам: безпека, інклюзія, доступність</p> <p>7 Низька енергоефективність комунальних будівель в громаді</p> <p>8 Відсутність громадських просторів та місць відпочинку для усіх категорій населення</p> <p>9 Наявність ряду екологічних проблем – від забруднення повітря до підтоплень земель, що ускладнює розвиток туристичної сфери в громаді</p> <p>10 Знаходження поза офіційною статистикою частини підприємств громади і превалювання «сірих» форм виплати заробітної плати</p> <p>11 Низька щільність населення, порівняно з середніми показниками по області, що формує додаткове навантаження на соціальні і комунальні служби</p>
МОЖЛИВОСТІ	ЗАГРОЗИ
<p>1. Розширення можливостей щодо формування партнерських стосунків з іншими регіонами України, країнами Європейського Союзу, Америки, Азії</p> <p>2. Можливості перенесення останніх досягнень в сферах цифровізації та телекомунікації на рівень громад</p> <p>3. Диверсифікація ринків збуту продукції</p>	<p>1. Продовження бойових дій чи їхнє «заморожування» в кордонах, які не співпадають навіть з кордонами на 23.02.2022 р.</p> <p>2. Політико-правова нестабільність в державі, яка позначається на економічному і соціальному розвитку громад, вповільненню темпів впровадження програм та дій, спрямованих на відновлення</p>

<p>промислових та аграрних підприємств за рахунок розширення співпраці з Європейським Союзом</p> <ol style="list-style-type: none"> 4. Наявність державних та обласних програм, спрямованих на розвиток громад і окремих бізнесів в повоєнний період 5. Просування концепції «Навчання протягом усього життя» 6. Відродження в Україні різних форм благодійництва 7. Проголошений на державному рівні курс на розвиток реального сектору економіки, індустріалізації та інноваційного розвитку 8. Стимулювання соціальної відповідальності великих підприємств як на міжнародному так і на державному рівні 9. Отримання Україною статусу кандидату до ЄС, що суттєво розширює можливості по залученню грантових ресурсів 10. Реформування системи освіти з орієнтацією її на підготовку технічних спеціальностей 	<p>постраждалих областей</p> <ol style="list-style-type: none"> 3. Відтік молодих освічених людей з населеного пункту/країни що призводить до зменшення кадрового і людського потенціалу громад 4. Загальне зниження доходів населення через продовження війни 5. Зростання аварійності на інфраструктурних об'єктах через ракетні удари по території України 6. Низька адаптованість національної системи технічного регулювання до міжнародних та європейських стандартів і суттєве зволікання з їхнім впровадженням в Україні 7. Імовірне ослаблення курсу національної валюти на фоні війни та несприятливої економічної ситуації в країні та світі 8. Стрімке зростання цін і тарифів на базові продукти харчування та послуги та імовірне збереження такої тенденції в найближчий період 9. Збереження податкового тиску на підприємців, що обумовлює подальшу «тінізацію» бізнесу 10. Високі видатки на воєнний сектор, що звужує можливості для фінансування розвиткових проєктів 11. Залежність розвитку України від темпів проведення реформ і підтримки з боку США, ЄС, Канади
--	--

2.1 Порівняльні переваги, виклики і ризики Галицької територіальної громади

2.1.1 Порівняльні переваги

(визначені в результаті аналізу сильних сторін і можливостей)

- Проголошення на державному рівні курс на розвиток реального сектору економіки, індустріалізацію та інноваційний розвиток, надання міжнародної фінансової і технічної підтримки Україні, сприятимуть росту активності мешканців та бізнесу громади, зокрема – в напрямках промислового, аграрного та туристичного розвитку.
- Отримання Україною статусу кандидату до ЄС, очікуване надання підтримки з боку сусідніх країн, суттєво розширює можливості по залученню громадою грантових ресурсів для реалізації масштабних інвестиційних проєктів.
- Просування концепції «Навчання протягом усього життя», реформування системи освіти з орієнтацією її на підготовку технічних спеціальностей стане додатковим стимулом для підготовки затребуваних фахівців на місцевому рівні.
- Стимулювання соціальної відповідальності великих підприємств як на міжнародному так і на державному рівні, відродження в Україні різних форм благодійництва дозволять зменшити негативний вплив війни на соціальний сектор громади і соціально незахищені категорії її мешканців.

2.1.2 Виклики

(визначені в результаті аналізу слабких сторін і можливостей)

- Часткове заміщення ВПО постійних мешканців громади ставить питання їхньої інтеграції в місцеве середовище.

- Підприємницький досвід місцевих мешканців, їхня зацікавленість в розвитку власного бізнесу та наявність партнерських відносин з великими підприємцями в громаді стимулюватимуть розвиток бізнесу у випадку надання належної підтримки на місцевому рівні.
- Поглиблення діджиталізація, розвиток цифрових компетенцій, державна підтримка креативних індустрій стануть рушійною силою для розвитку творчого потенціалу та управлінських навичок і залучення в життя громади її мешканців.

2.1.3 Ризики

(визначені в результаті аналізу слабких сторін і загроз)

- Розширення території ведення бойових дій та економічний спад може призвести до скорочення економічної діяльності частини суб'єктів господарювання, що в свою чергу призведе до обмеження фінансового ресурсу та відповідних статей видатків.
- Війна з росією, за наявності можливості переїхати в країни ЄС або в обласний центр для жінок і дітей чинитиме тиск на економіку громади, а також може призвести до скорочення чисельності мешканців в середньостроковій перспективі.
- Низька мотивація молоді до роботи в сільській місцевості, непрестижність управлінської діяльності та рівень заробітних плат у цій сфері, посилення міграції та відтік трудових кадрів закордон, зокрема, найбільш високоосвічених та креативних посадовців чинитимуть тиск на якість управління в громаді, оновлення кадрового складу і розвиток творчого потенціалу та управлінських навичок молоді.
- Існуючі проблеми фінансово-економічної сфери, соціальних, культурних та транспортних послуг, стану комунальної інфраструктури громади можуть бути посилені у разі передачі делегованих повноважень без належного фінансового забезпечення, відсутності послідовності ключових державних політик, економічного спаду та введення на невизначений строк режимів воєнного стану та надзвичайних ситуацій.

3 РОЗДІЛ III. ГОЛОВНІ ЧИННИКИ СТРАТЕГІЧНОГО ВИБОРУ

3.1 Сценарії розвитку Галицької територіальної громади

Сценарне моделювання є важливою методологічною базою стратегічного вибору, який враховує що, крім об'єктивного аналізу соціально-економічної ситуації, слід проводити аналіз зовнішнього середовища та можливих позитивних і негативних тенденцій в державі та світі. Формування можливих сценаріїв розвитку громади здійснено на основі розробленої прогнозової моделі, що базується на використанні статистичних інструментів, враховує особливості функціонування певних сфер громади, насамперед, демографічні тенденції, а також спираються на основні тенденції внутрішньої та зовнішньої ситуації в Україні та за кордоном.

У лютому 2022 року розпочалося повномасштабне вторгнення російської федерації в Україну. 24 лютого 2022 року Указом Президента України введено воєнний стан, який продовжено і дотепер. Військові дії спричинили руйнівний вплив на життя людей та масове порушення ланцюгів економічної діяльності, руйнування інфраструктури, що насамперед призводить до значних економічних втрат як в Україні, так і в регіоні Європи, Центральній Азії та решти світу.

Продовження воєнних дій на території України, постійні обстріли тилових територій не дають можливість остаточно оцінити наслідки російської агресії та суттєво ускладнюють розроблення реалістичних прогнозів економічного і соціального розвитку Галицької територіальної громади, бюджетних показників на середньо- та довгостроковий період.

Високий ступінь невизначеності є характерною ознакою поточного стану, як з погляду часового проміжку й інтенсивності військових дій, масштабу подальших руйнувань, так і припущень щодо зовнішньоекономічної кон'юнктури (волатильність цін на світових товарних ринках, уповільнення зростання ключових торговельних партнерів, руйнація напрацьованих логістичних ланцюгів). Значна невизначеність щодо ключових припущень макроекономічного розвитку обумовлює наявність різних сценаріїв прогнозу зі значним ступенем відхилення. Високі ризики ускладнюють процес прогнозування та знижують точність прогнозів.

Подальший розвиток напряму залежить від того, як розвиватимуться події на фронті, чи поновляться бойові дії на звільнених територіях, тощо. Додатковий потужний вплив матимуть: ефективність та послідовність реформ, поглиблення діалогу влади з бізнесом та з суспільством, наскільки сервісно надаватимуться державні послуги, потенційний тиск на бізнес у будь-яких його форматах тощо.

За зазначеної військової, політичної та економічної невизначеності будь-які прогнози наразі видаються недостатньо реалістичними на тривалих відтинках часу. Можливо лише окреслити потенційні сценарії. А зважувати їх за ймовірністю та ризиками реалізації доцільно в процесі виконання Стратегії в залежності від змін зовнішніх та внутрішніх умов.

Основні прогнозні показники є попередньо-орієнтовними та надалі можуть бути скориговані на основі уточнення статистичних даних, зміни поточної військової, соціально-економічної ситуації та сценарних умов функціонування економіки з урахуванням внутрішніх і зовнішніх ризиків та загроз розвитку.

В основі кожного сценарію покладені базові сценарні припущення, за яких можуть виникати ті чи інші фактори впливу. Основними сценаріями розвитку є: інерційний (песимістичний), оптимістичний та базовий (цільовий).

3.2 Інерційний (песимістичний) сценарій розвитку

Інерційний (песимістичний) сценарій місцевого розвитку сформовано за комплексу припущень, що тривалий у часі (горизонти планування) баланс зовнішніх і внутрішніх факторів впливу на стан громади як соціально-економічної системи залишається незмінним, тобто послідовність станів системи змінюється за інерцією: громада рухається по інерції, воєнний та суспільно-економічний стан країни не сприяє розвитку.

3.2.1 Базові припущення інерційного сценарію - національний рівень

- 1 Довготривала війна. Війна продовжується кілька років, лінія фронту періодично змінюється, відкриваються нові напрямки (Харків, Суми, Одеса, Київ) проте без суттєвої переваги жодної зі сторін, частина територій залишаються під російською окупацією.
- 2 Населення України драматично скорочуватиметься до 25 млн. у 2035 році. Так само відсоток пенсіонерів буде вищим за 20%.
- 3 Зростають видатки державного бюджету на утримання ЗСУ та ВПК, решта видатків зменшується.
- 4 Обсяг міжнародної фінансової та іншої допомоги стабілізується на рівні не більше 20 млрд. грн. або зменшується.
- 5 Прожитковий мінімум для працездатних осіб фіксується на рівні 2023 року.
- 6 Рівень корупції в країні зменшується незначно.
- 7 Питома вага капітальних видатків Зведеного бюджету становить не більше 0,5 відсотків ВВП.
- 8 Продовжується руйнування об'єктів інфраструктури внаслідок обстрілів ворога. Вичерпуються можливості щодо оперативного ремонту об'єктів інфраструктури.
- 9 В умовах довготривалої війни можливості місцевого самоврядування обмежуються.
- 10 Стагнація економіки, ВВП країни продовжує падіння, що не дає змоги подолати руйнівні наслідки війни.
- 11 Гривня підтримується виключно міжнародними кредитами та, відповідно, інтервенціями НБУ на валютному ринку.
- 12 Інвестиційна привабливість України на «нульовому» рівні.
- 13 Податковий тиск на підприємців залишається високим, в «тіньовому» секторі економіки залишається більше 50% малого і середнього бізнесу.
- 14 Номінальні доходи населення повільно зростають, а реальні – демонструють нульову або від'ємну динаміку (зменшуються). При цьому зростає розрив між високими і низькими доходами.
- 15 Зменшення реальних доходів населення та збільшення навантаження на бюджети всіх рівнів в частині підтримки соціальних стандартів життя населення.
- 16 В умовах суттєвої корекції тарифів в бік підвищення зростає вірогідність збільшення рівня неплатежів населення, що призводить до поглиблення кризи в ЖКГ та зростання тиску на бюджети всіх рівнів.

3.2.2 Базові припущення інерційного сценарію – місцевий рівень

- 1 Інвестиційний та підприємницький клімат у громаді погіршується або залишаються на тому ж рівні;
- 2 Рівень купівельної спроможності населення постійно знижується;
- 3 Рівень реальної бюджетної забезпеченості громади не покращується або зменшується;
- 4 Обмежені кошти на відновлення зношеної і застарілої інфраструктури, її модернізацію, благоустрій, покращення умов надання послуг у різних сферах;
- 5 Демографічна динаміка від'ємна;
- 6 Невідповідність потреб ринку праці наявним вакансіям в ТГ та відсутність можливості змінити кваліфікацію призводить до високого рівня безробіття;
- 7 Зростання кількості внутрішньо переміщених осіб призводить до збільшення навантаження на місцевий бюджет, систему соціального захисту, ринок праці, розмиття ідентичності.

3.2.3 Результати інерційного сценарію

• Впродовж наступних років чисельність населення зменшується. Продовжується виїзд кваліфікованих спеціалістів та працездатного населення до великих міст та еміграція до європейських країн. Демографічна ситуація погіршується: рівень народжуваності має негативну динаміку, крива смертності зростає, зберігається тенденція переважання питомої ваги жінок у загальній кількості населення. Чисельність молоді зменшується випереджаючими темпами. Натомість частка осіб старше працездатного віку збільшується, що призводить до зростання демографічного навантаження на працюючих.

- Доходи від ключових підприємств громади скорочуються внаслідок зниження ділової активності бізнесу та складностей з пошуком кваліфікованих спеціалістів.
- Доходи будівельного та аграрного секторів економіки через відсутність інвестицій в інноваційні технології скорочуються, хоча і нижчими темпами, ніж в ряді інших галузей. Погіршення результатів роботи цих секторів відбивається на рівні доходів населення громади.
- Внаслідок скорочення робочих місць в реальному секторі більшість населення живе за рахунок торгівлі, послуг, бюджетних, пенсійних та соціальних виплат і власних домогосподарств, активізується трудова міграція кваліфікованої робочої сили за межі громади.
- Негативний підприємницький клімат та низька інвестиційна привабливість громади не сприяють зниженню рівня тінізації економіки. Реальний сектор економіки повільно скорочується, активна робота ведеться тільки в бюджетній сфері за рахунок державних трансфертів.
- Внаслідок зменшення доходів місцевого та обмежених можливостей державного бюджету модернізація інфраструктури розтягується на довгі роки.
- Через поступову руйнацію інфраструктури погіршується якість послуг в різних сферах: ЖКГ, освіта, охорона здоров'я, культура, транспорт та інші.
- Значні обсяги накопичених відходів та відсутність ефективної системи поводження з ТПВ, з водопостачанням і водовідведенням, поглиблюють екологічну кризу та створюють несприятливі умови для життя мешканців громади. Зберігається високе антропогенне навантаження на природне середовище, що також ставить під загрозу забезпечення економічного зростання, розвиток туристично-рекреаційної сфери та покращення демографічних показників.

3.3 Оптимістичний сценарій розвитку

Оптимістичний сценарій розвитку побудовано на припущеннях, за яких формуються найсприятливіші зовнішні (глобальні та національні) та внутрішні (ті, які громада здатна створити самостійно) фактори впливу: громада активно використовує можливості в умовах швидкого суспільно-економічного розвитку країни.

3.3.1 Базові припущення оптимістичного сценарію – національний

1. Війна завершується перемогою України та поверненням територій в 2025 році.
2. Українці активно повертаються в країну. Україною цікавляться та приїжджають таланти з усього світу, інвестори вкладають кошти в проривні українські стартапи.
3. Видатки на оборону країни та підтримки ЗСУ та ВПК в середньостроковій перспективі стабілізуються або зменшуються.
4. Рішуче впроваджуються системні реформи для набуття Україною членства в Європейському Союзі: судова, податкова, антикорупційна та ін. Приймається політичне рішення щодо найскорішого членства України в ЄС та НАТО.
5. Відкрито доступ українського бізнесу на європейський ринок. Це дасть змогу залучати до країни величезний капітал, щоб виробляти продукцію тут та продавати на європейський ринок.
6. Сформовані та активно працюють державні та міжнародні фонди повоєнного відновлення України та регіонів.
7. Інвестиційна привабливість країни покращується, реалізуються масштабні проекти з відновлення та розвитку громад та регіонів.
8. Зростання ВВП є вищим за 7% на рік.
9. Гривня стабільна.
10. Податкова реформа виводить бізнес із «тіні» та активізує мікро-, мале та середнє підприємництво.
11. Соціальна політика держави мінімізує ризики росту неплатежів внаслідок зростання тарифів на послуги ЖКГ.

12. Державні джерела регіонального і місцевого розвитку мають стабільне наповнення, а розподіл коштів із них відбувається прозоро і кошти спрямовуються на реальні розвиткові проекти («точки зростання») та відновлення й підтримку інших функціональних територій.

13. Розвиток ВПК та створення продуктів подвійного призначення забезпечать ефективні оборонні системи для самої країни, а також продукти з високою доданою вартістю.

14. Наявність великих власних запасів газу та нафти дозволяють Україні не лише забезпечувати свої внутрішні потреби, але й стати в перспективі одним із європейських енергетичних хабів.

15. Україна посилює свої роль важливого елемента системи світової продовольчої безпеки.

16. У найбільш довгостроковій перспективі Україна буде хай-тек країною, де бізнес та економіка є високотехнологічними, висока якість життя, медицини, освіти. Завдяки устрою взаємодії суспільства та держави, де держава — це функція для громадян, Україна може стати магнітом і для мешканців Європи та інших країн.

3.3.2 Базові припущення оптимістичного сценарію – місцевий рівень

1. Місцева влада активно заохочує мешканців до процесів відновлення та розвитку громади. Мешканці згуртовані, відчують себе єдиною спільнотою.

2. У громаді покращується підприємницький та інвестиційний клімат. Громада стає привабливою для інвесторів – створюються та розвиваються високотехнологічні промислові підприємства, підприємства у сфері глибокої переробки с/г продукції.

3. Розвивається і виходить з «тіні» малий бізнес

4. Внаслідок зростання реальних доходів населення громади суттєво скорочується міграція робочої сили за її межі.

5. Громада є активним учасником впровадження Стратегії розвитку Івано-Франківської області та, відповідно, учасником Державного фонду регіонального розвитку, інших (в тому числі міжнародних) фондів відновлення та розвитку України та регіонів, інших джерел коштів фінансування розвиткових проектів (наприклад, міжнародної технічної допомоги). Отримані кошти направляються не тільки на оновлення інфраструктури громади, але й на створення «точок економічного зростання».

3.3.3 Результат оптимістичного сценарію

- Громада формує свій новий імідж інвестиційно привабливої території та стає пізнаваною в Україні та за її межами – до громади поступово заходять стратегічні інвестори, зокрема, у галузі з високою доданою вартістю.

- Навколо стратегічних інвесторів активізується малий і середній бізнес, заповнюючи логістично-послугову нішу.

- Громада формує портфель привабливих інвестиційних пропозицій, активно просуваючи їх на інвестиційні ринки.

- Проведено комплексне оновлення сільськогосподарського виробництва на сучасній науково-технологічній основі (інтенсивне та органічне землеробство), впроваджено сучасні та безпечні технологічні процеси, здійснено перехід на енергозберігаючі та ресурсозберігаючі технології, існуючі сільськогосподарські виробництва на території громади модернізуються та збільшують обсяги виробництва продукції і відрахування до бюджету.

- Внаслідок дії попереднього пункту відбуваються позитивні зрушення в напрямі розвитку багатокладного сільського господарства, коли поряд з великими господарствами діють малі та середні, формується кластерна система від вирощування до переробки та випуску готової продукції, у тому числі набуває розвитку вирощування та виготовлення екопродукції. Функціонують фермерські господарства сімейного типу з подальшим їх об'єднанням в сільськогосподарські кооперативи, які є основою для підвищення зайнятості в сільській місцевості.

- Зростає рівень доходів населення, що поживляє внутрішній ринок.

- Проекти розвитку в рамках реалізації Державної стратегії регіонального розвитку та Стратегії розвитку області активізують економічне життя, формуючи «якірні точки» економічного зростання, зокрема, це розвиток кооперативного руху, створення нових видів бізнесу тощо.

- Активне залучення державних субвенції та коштів з ДФРР, інших джерел разом з чітким планом модернізації інженерної та соціальної інфраструктури в середньостроковій перспективі дозволять значно підвищити рівень комфорту та покращити стан інженерно-транспортної інфраструктури громади.

- Продовження євроінтеграційних процесів сприятиме зростанню зацікавленості інвесторів до України та громади зокрема, створенню нових підприємств і зменшенню трудової міграції.

3.4 Базовий сценарій розвитку – поступове відновлення та реновація

Базовий (цільовий) сценарій є результатом критичної оцінки та можливих обмежень формування системи припущень оптимістичного сценарію розвитку: громада докладает розиткових зусиль, хоча суспільно-економічний стан країни в цілому залишається складним для активного розвитку.

3.4.1 Базові припущення реалістичного сценарію - національний рівень

1. Повернення в 2025 р. до лінії станом на 24.02.2022. Відносний мир, контроль на лінії розмежування до 24.02.2022. АРК та ОРДЛО залишаються невідконтрольними України з подальшим звільненням в наступні кілька років.

2. Економіка України адаптувалася до умов війни та повоєнного відновлення. Є розуміння, що відновлення економіки буде складним, поетапним і тривалим процесом.

3. До завершення воєнного стану дефіцит бюджету продовжать покривати, в тому числі, за рахунок прямої емісії. Рівень інфляції є значним але контрольованим з тенденцією до зменшення.

4. Партнери України зацікавлені в стабільній Україні та вирівнюванні рівня життя хоча б до показників сусідніх Румунії, Польщі або країн Балтії. З початку 2024 року відбувається активна поствоєнна відбудова за рахунок коштів міжнародної спільноти та конфіскованих російських активів в рамках виплат репарацій Україні.

5. Відбудова зруйнованих об'єктів даватиме темпи зростання ВВП на рівні 3-5 відсотки, що не дає змоги подолати руйнівні наслідки війни самотужки.

6. Видатки на оборону країни і підтримку ЗСУ та ВПК стабілізуються (зменшуються), а вивільнені кошти спрямовуються на розвиток, у тому числі регіональний та місцевий (підтримка територіальних громад різних функціональних типів територій).

7. В рамках виконання Україною зобов'язань щодо членства в ЄС поступово впроваджуються необхідні реформи на національному та місцевому рівнях.

8. Інвестиційна привабливість України в перші повоєнні роки залишається низькою. В середньо- та довгостроковій перспективі вітчизняні та іноземні інвестори вкладають кошти в ІТ, переробку агропродукції (в тому числі глибинну), відновлення житла та комунальної інфраструктури, енергетичну сферу (від генерації до збереження, зокрема, водневі технології), проекти, пов'язані з видобутком і збагаченням корисних копалин (за умов демонополізації і подолання корупції в цій сфері). А також інвестують в розвиток логістики та будівництво (аеропортів, евроколії, прискорення залізничного сполучення, покращення портової інфраструктури тощо).

9. Соціальна політика держави мінімізує ризики росту неплатежів внаслідок зростання тарифів на комунальні послуги (застосування механізмів субсидіювання соціально незахищених прошарків населення, запровадження регуляторних механізмів).

10. Податковий тиск на підприємців залишається високим, в тіні продовжує залишатися третина малого і середнього бізнесу.

11. Механізм державного інвестування у розвиток інфраструктури (дороги, транспортна, комунальна та енергетична інфраструктури) та розподілу коштів по областям і громадам залишається непрозорим.

12. Впроваджується державна програма підтримки малих і середніх виробників сільськогосподарської продукції.

13. Доходи населення зростають повільно, зменшуючи відтік працездатного населення, проте недостатня кількість робочих місць та відсутність паритету у заробітній платі не забезпечує його повернення в країну.

3.4.2 Базові припущення реалістичного сценарію – місцевий рівень

1 Громада формує власну ідентичність, мешканці громади активно залучені до суспільного життя та повоєнного відновлення.

2 З початку 2024 року починається активне повоєнне відновлення з поступовим переходом до соціального та економічного розвитку.

3 По мірі відновлення інфраструктури та створення умов для безпечного та комфортного проживання мешканці громади повертаються додому з інших регіонів та країн.

4 Сформовані або оновлені базові планувальні документи громади: стратегія, комплексний план просторового розвитку території територіальної громади, генеральні плани населених пунктів громади, схеми зонування земель громади, інвестиційний паспорт громади тощо.

5 До громади зростає інтерес з боку інвесторів, країн-донорів та МФО.

6 Підприємницький та інвестиційний клімат громади в короткостроковій перспективі мають невисоку позитивну динаміку, що не дає можливість активно розвивати малий та середній бізнес.

7 Громада ефективно використовує державні трансферти на розвиток інфраструктури та створення власних «точок економічного зростання».

8 Громада активно залучає кошти з грантових та інвестиційних джерел, впроваджуючи при цьому принципи гендерного і партисипативного бюджетування.

9 Івано-Франківська область активно впроваджує власну Стратегію розвитку до 2027 року, в тому числі розвиткові проекти на території Галицької територіальної громади, за рахунок коштів державного бюджету, країн-донорів, МФО, інших джерел незаборонених законодавством.

3.4.3 Результат реалістичного сценарію

- Громада поступово формує свій новий імідж інвестиційно-привабливої території: високотехнологічний та екологічний. Внаслідок ефективної політики місцевої та регіональної влади громада залучає стратегічних інвесторів у пріоритетні галузі економіки (виробництво та переробка).

- Громада формує портфель привабливих інвестиційних пропозицій, активно просуваючи їх на інвестиційні ринки.

- Проводиться поступово оновлення сільськогосподарського виробництва на сучасній науково-технологічній основі (інтенсивне та органічне землеробство), запроваджуються сучасні та безпечні технологічні процеси, існуючі сільськогосподарські виробництва на території громади модернізуються та збільшують обсяги виробництва продукції. Зростають відрахування до місцевого бюджету.

- Внаслідок дії попереднього пункту відбуваються позитивні зрушення в напрямку розвитку багатокладного сільського господарства, коли поряд з великими господарствами діють малі та середні, формується кластерна система від вирощування до переробки та випуску готової продукції, у тому числі набуває розвитку вирощування та виготовлення екопродукції. Функціонують фермерські господарства сімейного типу з подальшим їх об'єднанням в сільськогосподарські кооперативи, які є основою для підвищення зайнятості в сільській місцевості.

- Громада поступово створює ефективну систему надання комунальних послуг, у тому числі енерго-, водо-, теплопостачання, поводження з ТПВ та благоустрою.

- Підвищуються доходи малого та середнього бізнесу, проте динаміка має незначні позитивні показники.

- Поступово зростає рівень доходів населення, що стимулює внутрішній ринок.

- В громаду поступово заходять інвестори, зокрема у галузі з високою доданою вартістю, а також у сферу туризму, в тому числі й «зеленого» (активно розвивається туристично-рекреаційна галузь, включаючи садиби зеленого туризму, туристичні маршрути вихідного дня тощо).

- Продовження процесів децентралізації забезпечує можливість більш ефективно залучати кошти державного і місцевих бюджетів у розвиток виробничої і невиробничої інфраструктури, зокрема

житлово-комунального, дорожнього господарства, транспортних та інформаційних комунікацій.

- Залучення державних субвенції та коштів з ДФРР разом з планом модернізації інженерної та соціальної інфраструктури в середньостроковій перспективі дозволять підвищити рівень комфорту та покращити стан логістичної інфраструктури громади.

- Активність мешканців громади підвищується, формуються нові громадські організації, в т.ч. що реалізують соціальні проекти у галузі прав людини та гендерної рівності, які додатково залучають позабюджетні кошти для розвитку громади та активізації громадянського суспільства.

За підсумками засідання Робочої групи з розробки Стратегії розвитку Галицької сільської територіальної громади до 2027 року прийнято рішення щодо визначення базового (цільового) сценарію основним сценарієм подальшого розвитку Галицької ТГ.

4 РОЗДІЛ ІV. БАЧЕННЯ

В ході роботи члени робочої групи сформували попереднє бачення розвитку громади, яке охоплювало всі основні аспекти життя:

Галицька громада – край унікальної історико-культурної спадщини з центром у Галичі, який у давні часи був столицею Галицько-Волинського князівства і одним з найвеличніших міст на теренах сьогоднішньої західної України. Галич - візитівка туристичного Прикарпаття, історична спадщина якого у поєднанні з рідкісною флорою та фауною природного середовища формує широкі можливості для відпочинку, змістовного дозвілля, туризму як для мешканців громади, так і для жителів інших областей України та гостей з усього світу.

Тут живуть працелюбні, освічені та талановиті люди, які спільними зусиллями створили потужний логістичний центр, відкритий для інвестування, Галицька громада – самодостатня та безпечна, чиста і ошатна, зелена і затишна європейська територіальна громада високої культури з активними відповідальними громадянами та професійним самоврядуванням.

Наше майбутнє – красиві цивілізовані населені пункти з розвиненою інфраструктурою та активним підприємницьким сектором, з високою якістю життя і висококваліфікованим медичним та освітнім забезпеченням, з місцями відпочинку та спорту для всіх прошарків населення.

Подальша робота і доопрацювання дозволило визначити гасло громади і бачення розвитку, наведені нижче:

Гасло:

Галич – твоє сучасне королівство!

Бачення:

Галицька громада - візитівка туристичного Прикарпаття, з унікальною історико-культурною спадщиною, у поєднанні з рідкісною флорою та фауною. Тут живуть працелюбні, освічені та талановиті люди, які спільними зусиллями створили Галицьку громаду – безпечну, заможну, чисту і ошатну, зелену і затишну. Наше майбутнє – красиві цивілізовані населені пункти з розвиненою інфраструктурою та активним підприємницьким сектором, з високою якістю життя і висококваліфікованим медичним та освітнім забезпеченням, з місцями відпочинку та спорту для всіх прошарків населення.

5 РОЗДІЛ V. ДЕРЕВО ЦІЛЕЙ ГАЛИЦЬКОЇ ТЕРИТОРІАЛЬНОЇ ГРОМАДИ

Стратегічні цілі	Операційні цілі	Завдання	
1. Громада рівного доступу до суспільних послуг високої якості та гідних умов особистісного розвитку	1.1. Якісні освітні послуг та безперервність освіти доступні для мешканців громади	1.1.1. Заклади освіти модернізовані, технічно переоснащені та відповідають сучасним вимогам, в т.ч. – в частині інклюзії	
		1.1.2. Якість людського капіталу громади підвищено завдяки роботі сфери освіти	
		1.1.3. Дітям з особливими освітніми потребами створено необхідні умови для навчання	
	1.2. Якісні послуг з охорони здоров'я та розвинені соціальні послуги	1.2.1. Якість надання послуг у сфері охорони здоров'я покращено	
		1.2.2. Якість надання соціальних послуг для всіх категорій мешканців громади підвищено	
	1.3. У галузі культури та спорту мешканці отримують сучасні та різноманітні послуги	1.3.1. Покращено матеріально-технічну базу закладів культури та спорту громади	
		1.3.2. Забезпечено підтримку молодіжного руху, національно-патріотичного та духовного виховання молоді	
	1.4. В громаді сформовано безпечне середовище для проживання та ведення бізнесу	1.4.1. Укриття, сховища та інші безпекові об'єкти громади відповідають сучасним викликам та містобудівним вимогам	
		1.4.2. В громаді впроваджено систему smart-city, з ключовими безпековими елементами	
	1.5. Забезпечено якісне надання житлово-комунальних послуг	1.5.1. Якість водопостачання мешканців громади покращено	
		1.5.2. Забезпечено належний рівень водовідведення в об'єктах комунальної власності громади	
		1.5.3. Покращено якість теплопостачання	
		1.5.4. Сформовано сучасну систему поводження з ТПВ	
	1.6. Покращено якість і безпечність інженерно-транспортної мережі громади	1.6.1. Проведено ремонт та реконструкцію доріг та тротуарів загального користування комунальної власності з врахуванням сучасних норм по облаштуванню та безпеці	
		1.6.2. Сформовано велосипедну інфраструктуру	
	2. Громада активних мешканців та ефективного управління	2.1. Громада дієвого врядування та ефективної взаємодії влади, громадськості, бізнесу та релігійної спільноти	2.1.1. Забезпечено професійний розвиток посадових осіб та депутатів міської ради
			2.1.3. Сформовано систему підтримки самоорганізації і громадської активності мешканців громади та соціальної згуртованості
		2.2. Забезпечено цифровізацію та повсюдність адміністративних послуг	2.2.1. Запроваджено систему електронного документообігу у виконавчих органах міської ради та старостинських округах
2.2.2. Підвищено якість надання та кількість адміністративних послуг через ЦНАП			
2.3. Розвинуто існуючі та налагоджено нові міжмуніципальні зв'язки, співробітництва та міжнародні співпраці		2.3.1. Налагоджено співпрацю із сусідніми громадами на принципах міжмуніципального співробітництва в галузі медицини, спорту, інклюзії та соціальних послуг, інвестицій та туризму	

Стратегічні цілі	Операційні цілі	Завдання
		2.3.2. Розвинуто міжнародну співпрацю шляхом поглиблення взаємодії з уже існуючими містами-побратимами та пошуку і встановлення нових міжнародних партнерств
3. Громада розвинутої економіки та різноманітної туристичної пропозиції	3.1. Започатковано підтримку для бізнесу в залучені інвестицій та розвитку діючого бізнесу	3.1.1. Вдосконалено інфраструктуру розвитку бізнесу
		3.1.2. Налагоджено сталу підтримку малого та середнього підприємництва
		3.1.3. Розвинуто напрямок альтернативної енергетики та підтримки енергозберігаючих проєктів в громаді
	3.2. Створено комплексний туристичний продукт	3.2.1. Підвищено туристичну пізнаваність громади
		3.2.2. Надано підтримку розвитку крафтової продукції та зеленого туризму

6 РОЗДІЛ VI. АНАЛІЗ ВІДПОВІДНОСТІ ПОЛОЖЕНЬ СТРАТЕГІЇ РОЗВИТКУ ГАЛИЦЬКОЇ МІСЬКОЇ ТГ СТРАТЕГІЇ РОЗВИТКУ ІВАНО-ФРАНКІВСЬКОЇ ОБЛАСТІ НА 2023 – 2027 РОКИ

Цілі і завдання Стратегії розвитку Галицької міської територіальної громади було розроблено з урахуванням документів більш високого рівня, які визначають основні вектори розвитку регіону, держави та світу в цілому, в першу чергу - Стратегії розвитку Івано-Франківської області на 2023 – 2027 роки. Нижче наведено аналіз відповідності базових положень Стратегії розвитку Галицької міської територіальної громади цьому документу. Цей крок здійснено з метою підтвердження тотожності обраних напрямів розвитку громади більш високим цілевизначенням. Для цього здійснено співставлення операційних цілей Стратегії розвитку громади з обласною Стратегією розвитку.

Таблиця 19. Повне узгодження операційних цілей Стратегії розвитку Галицької ТГ відмічається позначкою «+ +», загальне узгодження відмічено «+»

Операційні цілі Стратегії розвитку Галицької ТГ до 2027 року	Операційні цілі Стратегії розвитку Галицької ТГ до 2027 року											
	1.1. Якісні освітні послуг та безперервність освіти доступні для мешканців громади	1.2. Мешканці отримують якісні послуг з охорони здоров'я та розвинені соціальні послуги	1.3. У галузі культури та спорту мешканці отримують сучасні та різноманітні послуги	1.4. В громаді сформовано безпечне середовище для проживання та ведення бізнесу	1.5. Забезпечено якісне водопостачання та водовідведення, екологічно безпечне водокористування та теплопостачання	1.6. Покращено якість і безпечність інженерно-транспортної мережі громади	1.7. Сформована ефективна система управління відходами в громаді	2.1. Громада дієвого врядування та ефективної взаємодії влади, громадськості, бізнесу та релігійної спільноти	2.2. Забезпечено цифровізацію та повсюдність адміністративних послуг	2.3. Розвинуто існуючі та налагоджено нові міжмуніципальні зв'язки, співробітництва та міжнародні співпраці	3.1. Започатковано підтримку для бізнесу в залучені інвестицій та розвитку діючого бізнесу	3.2. Створено комплексний туристичний продукт
1.1. Стимулювання розвитку інноваційних видів економічної діяльності, залучення інвестицій				+				+			++	
1.2. Енергетична самодостатність								+			+	
1.3. Розвиток туристично-рекреаційної сфери												++
1.4. Стимулювання економічного розвитку громад, сільських та гірських територій				+				+			++	++
2.1. Розвиток дорожньо-транспортної, логістичної, прикордонної інфраструктури												++
2.2. Розвиток інфраструктури територіальних громад												++
3.1. Забезпечення рівного доступу, підвищення якості медичних, освітніх послуг та розвиток спорту в громадах	++	++	++									

Оперативні цілі Стратегії розвитку Івано-Франківської області на 2023 – 2027 роки	Операційні цілі Стратегії розвитку Галицької ТГ до 2027 року											
	1.1. Якісні освітні послуг та безперервність освіти доступні для мешканців громади	1.2. Мешканці отримують якісні послуг з охорони здоров'я та розвинені соціальні послуги	1.3. У галузі культури та спорту мешканці отримують сучасні та різноманітні послуги	1.4. В громаді сформовано безпечне середовище для проживання та ведення бізнесу	1.5. Забезпечено якісне водопостачання та водовідведення, екологічно безпечне водокористування та тепlopостачання	1.6. Покращено якість і безпечність інженерно-транспортної мережі громади	1.7. Сформована ефективна система управління відходами в громаді	2.1. Громада дієвого врядування та ефективної взаємодії влади, громадськості, бізнесу та релігійної спільноти	2.2. Забезпечено цифровізацію та повсюдність адміністративних послуг	2.3. Розвинуто існуючі та налагоджено нові міжмуніципальні зв'язки, співробітництва та міжнародні співпраці	3.1. Започатковано підтримку для бізнесу в залучені інвестицій та розвитку діючого бізнесу	3.2. Створено комплексний туристичний продукт
3.2. Розвиток соціальної інфраструктури та інклюзії	+	+	+	++	+	+						
3.3. Розвиток мережі закладів культури			++									
3.4 Підвищення рівня екологічної безпеки							++					

7 РОЗДІЛ VII. ПЛАН РЕАЛІЗАЦІЇ СТРАТЕГІЇ

7.1 Часові рамки і засоби реалізації

Впровадження Стратегії розвитку передбачається в один етап, який охоплює період з 2024 по 2027 рр. Проекти, які включено до Плану реалізації, спрямовані на досягнення визначених в Стратегії розвитку цілей та завдань.

План реалізації містить 44 технічних завдань на проекти місцевого розвитку (далі – ТЗ). Реалізувати проекти, які включено до Плану реалізації можна шляхом:

- їхнього включення до переліку заходів Програми соціально-економічного розвитку та/або місцевих програм з подальшим використанням на ці цілі коштів місцевого бюджету;
- використання коштів Державного фонду регіонального розвитку, у випадку, якщо відповідний проект буде включено до числа проектів, котрі отримують фінансування з цього джерела;
- залучення субвенції з Державного бюджету місцевим бюджетам на здійснення заходів щодо розвитку (включаючи пропозиції щодо об'єктів і заходів що можуть забезпечуватися за рахунок цієї субвенції);
- отримання фінансування у вигляді державної підтримки розвитку за рахунок інших державних або обласних програм;
- використання фінансової підтримки МТД (міжнародної технічної допомоги) суб'єктами місцевого розвитку;
- залучення грантових коштів;
- використання фінансової допомоги або участі в реалізації окремих проектів бізнесу або мешканців громади (якщо це передбачено умовами проекту);
- залучення кредитних ресурсів, облігаційних позик, інших форм фінансування на зворотній основі;
- фінансування з інших джерел відповідно до діючого законодавства.

З запропонованих 44 проектів, більшість має як мінімум два джерела фінансування. Окрім місцевого бюджету це, переважно очікування надходження коштів від державного та обласного бюджетів, а також – МТД і грантів. Більш детальна інформація щодо джерел фінансування і розподілу проектів за завданнями наведена нижче.

Таблиця 20 Кількість та вартість проектів у розрізі завдань Стратегії розвитку

Завдання	Кількість проектів, одиниць	Вартість проектів, тис. грн.
1.1.1. Заклади освіти модернізовані, технічно переоснащені та відповідають сучасним вимогам, в т.ч. – в частині інклюзії	4	6 590,5
1.1.2. Якість людського капіталу громади підвищено завдяки роботі сфері освіти	1	60,0
1.1.3. Дітям з особливими освітніми потребами створено необхідні умови для навчання	2	2 130,0
Всього завдання до першої операційної цілі першої стратегічної цілі:	7	8 780,5
1.2.1. Якість надання послуг у сфері охорони здоров'я покращено	2	6 450,0
1.2.2. Якість надання соціальних послуг для всіх категорій мешканців громади підвищено	2	2 700,0

Завдання	Кількість проєктів, одиниць	Вартість проєктів, тис. грн.
Всього завдання до другої операційної цілі першої стратегічної цілі:	4	9 150,0
1.3.1. Покращено матеріально-технічну базу закладів культури та спорту громади	3	1 150,0
1.3.2. Забезпечено підтримку молодіжного руху, національно-патріотичного та духовного виховання молоді	1	65,0
Всього завдання до третьої операційної цілі першої стратегічної цілі:	4	1 215,0
1.4.1. Укриття, сховища та інші безпекові об'єкти громади відповідають сучасним викликам та містобудівним вимогам	1	6 500,0
1.4.2. В громаді впроваджено систему smart-city, з ключовими безпековими елементами	3	590,0
Всього завдання до четвертої операційної цілі першої стратегічної цілі:	4	7 090,0
1.5.1. Якість водопостачання мешканців громади покращено	2	3 633,0
1.5.2. Забезпечено належний рівень водовідведення в об'єктах комунальної власності громади	1	3 500,0
1.5.3. Підвищено культуру водокористування в громаді	-	-
1.5.4. Покращено якість теплопостачання	1	1 500,0
1.5.5. Сформовано сучасну систему поводження з ТПВ	1	300,0
Всього завдання до п'ятої операційної цілі першої стратегічної цілі:	5	8 933,0
1.6.1. Проведено ремонт та реконструкцію доріг та тротуарів загального користування комунальної власності з врахуванням сучасних норм по облаштуванню та безпеці	2	4 300,0
1.6.2. Сформовано велосипедну інфраструктуру	1	1 000,0
Всього завдання до шостої операційної цілі першої стратегічної цілі:	3	5 300,0
Всього завдання до першої стратегічної цілі:	27	40 468,5
2.1.1. Забезпечено професійний розвиток посадових осіб та депутатів міської ради	1	35,0
2.1.2. Сформовано систему підтримки самоорганізації і громадської активності мешканців громади та соціальної згуртованості	2	3 800,0
Всього завдання до першої операційної цілі другої стратегічної цілі:	3	3 835,0
2.2.1. Запроваджено систему електронного документообігу у виконавчих органах міської ради та старостинських округах	3	1 072,0
2.2.2. Підвищено якість надання та кількість адміністративних послуг через ЦНАП	1	3 200,0
2.2.3. Забезпечено високу якість надання адміністративних послуг, з урахуванням вимог до їхньої цифровізації	1	75,0
Всього завдання до другої операційної цілі другої стратегічної цілі:	5	4 347,0
2.3.1. Налагоджено співпрацю із сусідніми громадами на принципах міжмуніципального співробітництва в галузі медицини, спорту, інклюзії, соціальних послуг та туризму	2	500,0
2.3.2. Розвинуто міжнародну співпрацю шляхом поглиблення взаємодії з уже існуючими містами-	1	0,0

Завдання	Кількість проєктів, одиниць	Вартість проєктів, тис. грн.
побратимами та пошуку і встановлення нових міжнародних партнерств		
Всього завдання до третьої операційної цілі другої стратегічної цілі:	3	500,0
Всього завдання до другої стратегічної цілі:	11	8 682,0
3.1.1. Вдосконалено інфраструктуру розвитку бізнесу	1	350,0
3.1.2 Налагоджено сталу підтримку малого та середнього підприємництва	1	60,0
3.1.3. Розвинуто напрямок альтернативної енергетики та підтримки енергозберігаючих проєктів в громаді	2	3 655,0
Всього завдання до першої операційної цілі третьої стратегічної цілі:	4	4 065,0
3.2.1. Підвищено туристичну пізнаваність громади	1	3 500,0
3.2.2. Надано підтримку розвитку крафтової продукції та зеленого туризму	1	20,0
Всього завдання до другої операційної цілі третьої стратегічної цілі:	2	3 520,0
Всього завдання до третьої стратегічної цілі:	6	7 585,0
Усього завдання до Стратегії розвитку	44	56 735,5

Завдання, які включено до Стратегії розвитку розподілилися наступним чином по стратегічним цілям: на першу стратегічну ціль припадає 27 проєктів (61,4% від загальної кількості), на другу стратегічну ціль – 11 проєктів (25%), на третю стратегічну ціль – 6 проєктів (13,6%). Найбільші обсяги фінансування припадають на першу операційну ціль – 40 468,5 млн. грн. за 2024-2027 рр., або 71,3 % від загального обсягу фінансування. Цьому є логічне пояснення: саме ця ціль містить найбільшу кількість проєктів, які потребують значних капітальних вкладень, бо передбачають проведення капітальних ремонтів, реконструкцій або будівництва нових об'єктів. Таким чином, загальні витрати в рамках реалізації Стратегії розвитку в 2024-2027 рр. оцінюються в 56 735,5 млн. грн. З них на місцевий бюджет припадає 26 151,5 млн. грн. або 46,1% від загального обсягу.

Таблиця 21 Територія впливу проєктів Плану реалізації Стратегії

Завдання Стратегії	Номер і назва проєкту	Територія впливу
1.1.1. Заклади освіти модернізовані, технічно переоснащені та відповідають сучасним вимогам, в т.ч. – в частині інклюзії	1. Капітальний ремонт харчоблоку та обідньої зали Залуквянського ліцею імені Іванни Блажкевич Галицької міської ради Івано-Франківської області за адресою с. Залуква, вул. Шкільна, буд. 7.	Галицька територіальна громада
	2. Благоустрій території Галицького ліцею імені Ярослава Осмомисла (адреса: вул. Шевченка, 5, м. Галич, Івано-Франківський район, Івано-Франківська область) (в т.ч. виготовлення проєктної документації).	Галицька міська територіальна громада
	3. Придбання автобуса для організації 100% підвозу дітей.	Галицька міська територіальна громада
	4. Ремонт спортивної зали Галицького ліцею імені Ярослава Осмомисла	Галицька територіальна громада

Завдання Стратегії	Номер і назва проекту	Територія впливу
1.1.2. Якість людського капіталу громади підвищено завдяки роботі сфері освіти	5. Організація шкільного соціального підприємництва на базі комунального закладу «Галицька мала академія мистецтв» Галицької міської ради Івано-Франківської області в межах проекту «МРІЙ! ТВОРИ! ДРУКУЙ!» (придбання обладнання для сублімації)	Галицька міська територіальна громада, інші громади
1.1.3. Дітям з особливими освітніми потребами створено необхідні умови для навчання	6. Придбання та облаштування автомобіля спеціального призначення (спеціальний автомобіль, призначений для надання додаткових психолого-педагогічних, корекційно-розвиткових послуг працівниками інклюзивно-ресурсного центру (мобільний інклюзивно-ресурсний центр). 7. Літній павільйон – простір для розвитку.	Галицька міська територіальна громада та громади з якими укладено договір про співробітництво територіальних громад у формі спільного фінансування (утримання) КУ «Інклюзивно-ресурсний центр» Галицької міської ради (Бурштинська ТГ, Більшівцівська ТГ, Дубовецька ТГ). Галицька міська територіальна громада та громади з якими укладено договір про співробітництво територіальних громад у формі спільного фінансування (утримання) КУ «Інклюзивно-ресурсний центр» Галицької міської ради (Бурштинська ТГ, Більшівцівська ТГ, Дубовецька ТГ).
1.2.1. Якість надання послуг у сфері охорони здоров'я покращено	8. Реконструкція головного корпусу КНП «Галицька лікарня» Галицької міської ради Івано-Франківської області під реабілітаційний центр для реконструктивно-пластичної хірургії та лікування хворих зі спінальною травмою. 9. Капітальний ремонт (перекриття даху поліклінічного та терапевтичного відділень КНП «Галицька лікарня») та виготовлення проектно-кошторисної документації	Івано-Франківська, Львівська та інші області України Галицька, Дубовецька, Більшівцівська територіальні громади
1.2.2. Якість надання соціальних послуг для всіх категорій мешканців	10. Капітальний ремонт покрівлі даху комунальної установи «Галицький територіальний центр надання соціальних	Галицька міська територіальна громада

Завдання Стратегії	Номер і назва проекту	Територія впливу
громади підвищено	<p>послуг» Галицької міської ради Івано-Франківської області</p> <p>11. Створення нового автобусного маршруту між населеними пунктами 3 старостинських округів (Блюдниківським, Дорогівським та Демешківським) громади та м. Галич: для покращення умов проїзду соціально незахищених верств населення.</p>	Галицька міська територіальна громада
1.3.1. Покращено матеріально-технічну базу закладів культури та спорту громади	<p>12. Капітальний ремонт актової зали приміщення КЗ «Галицька дитяча музична школа» Галицької міської ради Івано-Франківської області.</p> <p>13. Пошиття сценічних костюмів для аматорських колективів клубних закладів Галицької міської територіальної громади</p> <p>14. Сучасний тренажерний простір на базі КП «Спортивно-фізкультурний клуб «ГАЛИЧ» Галицької міської ради Івано-Франківської області</p>	Галицька та Дубівецька територіальні громади Галицька міська територіальна громада Галицька міська територіальна громада
1.3.2. Забезпечено підтримку молодіжного руху, національно-патріотичного та духовного виховання молоді	15. Придбання спортивного (туристичного) спорядження для станиці «Галич» ГО «ПЛАСТ»	Галицька міська територіальна громада
1.4.1. Укриття, сховища та інші безпекові об'єкти громади відповідають сучасним викликам та містобудівним вимогам	16. Капітальний ремонт протирадіаційного укриття з урахуванням архітектурної доступності, забезпечення засобами цивільного захисту, протипожежної безпеки Галицького ліцею імені Ярослава Осмомисла Галицької міської ради Івано-Франківської області.	м. Галич (територія Галицького ліцею імені Ярослава Осмомисла)
1.4.2. В громаді впроваджено систему smart-city, з ключовими безпековими елементами	17. Закупівля та встановлення системи зовнішнього відеоспостереження на території комунальної установи «Інклюзивно-ресурсний центр» Галицької міської ради (м.Галич, вул.Львівська, 3).	Галицька міська територіальна громада та громади з якими укладено договір про співробітництво територіальних громад у формі спільного фінансування (утримання) КУ «Інклюзивно-ресурсний центр» Галицької міської ради (Бурштинська ТГ, Більшівцівська ТГ, Дубовецька ТГ).

Завдання Стратегії	Номер і назва проекту	Територія впливу
	<p>18.Розробка туристичної навігації історичної території м. Галича.</p> <p>19.Впровадження (створення, модернізування, вдосконалення) місцевої автоматизованої системи централізованого оповіщення Галицької міської територіальної громади</p>	<p>Галицька міська територіальна громада</p> <p>Населені пункти (25) Галицької міської територіальної громади</p>
<p>1.5.1. Якість водопостачання мешканців громади покращено</p>	<p>20.Ремонт водозабірної будівлі (хлораторної) та огорожі КП «Галичводоканал» по вулиці Шевченка, с. Шевченкове, Галицької міської територіальної громади.</p> <p>21.Будівництво каналізаційних мереж на території Галич - Заріка на вул. С. Бандери (І-черга) м. Галич, Івано-Франківської області.</p>	<p>м. Галич Галицької міської територіальної громади</p> <p>м. Галич Галицької міської територіальної громади</p>
<p>1.5.2. Забезпечено належний рівень водовідведення в об'єктах комунальної власності громади</p>	<p>22.Будівництво очисних споруд глибокого біологічного очищення стічних вод продуктивністю 500 м куб/добу в м. Галич (урочище Дробілка) Івано-Франківської області. І-ша черга будівництва. Коригування.</p>	<p>м. Галич Галицької міської територіальної громади</p>
<p>1.5.3. Покращено якість тепlopостачання</p>	<p>23.Капітальний ремонт системи опалення в ліцеї ім. А.Могильницького, с. Комарів.</p>	<p>с. Комарів, Галицька міська територіальна громада</p>
<p>1.5.4. Сформовано сучасну систему поводження з ТПВ</p>	<p>24.Роздільний збір побутових відходів у навчальних закладах Галицької міської ради Івано-Франківської області</p>	<p>Галицька міська територіальна громада</p>
<p>1.6.1. Здійснено реконструкцію систем вуличного освітлення</p>	<p>-</p>	<p>-</p>
<p>1.6.2. Проведено ремонт та реконструкцію доріг та тротуарів загального користування комунальної власності з врахуванням сучасних норм по облаштуванню та безпеці</p>	<p>25. Реконструкція автомобільної дороги загального користування місцевого значення О091303 Сілець-Медина.</p> <p>26. Капітальний ремонт пішохідної доріжки на вул. Н. Вівчаренко Галич (до КНП «Галицька лікарня» та до КНП «Галицький ЦПМСД).</p>	<p>Галицька міська територіальна громада</p> <p>м. Галич</p>
<p>1.6.3. Сформовано велосипедну інфраструктуру</p>	<p>27. Благоустрій вул. Коновальця в м. Галичі Галицької ТГ Івано-Франківської області (облаштування пішохідно - велосипедного маршруту до Галицького замку - свідка тисячолітньої історії Княжого Галича (капітальний ремонт).</p>	<p>Галицька міська територіальна громада</p>
<p>2.1.1. Забезпечено професійний розвиток</p>	<p>28. Підвищення кваліфікації та</p>	<p>Галицька міська територіальна громада</p>

Завдання Стратегії	Номер і назва проекту	Територія впливу
посадових осіб та депутатів міської ради	професійного розвитку працівників Галицької міської ради.	
2.1.2. Сформовано систему підтримки самоорганізації і громадської активності мешканців громади та соціальної згуртованості	29. Шкільний громадський бюджет в ЗЗСО Галицької територіальної громади (2025 р., 2026 р.). 30.Громадське бюджетування (бюджет участі) в Галицькій територіальній громаді на 2026, 2027 рік	Галицька міська територіальна громада Галицька міська територіальна громада
2.2.1. Запроваджено систему електронного документообігу у виконавчих органах міської ради та старостинських округах	31. Впровадження та підтримка системи електронного документообігу в Галицькій міській раді. 32. Впровадження геоінформаційних систем (земельних ресурсів, інженерних мереж, інвестиційної привабливості) та геопорталу містобудівного кадастру Галицької міської територіальної громади. 33.Розроблення та виготовлення генерального плану м. Галич Івано-Франківської області	Галицька міська територіальна громада Галицька міська територіальна громада Галицька міська територіальна громада
2.2.2. Підвищено якість надання та кількість адміністративних послуг через ЦНАП	34.Капітальний ремонт приміщень Центру надання адміністративних послуг Галицької міської ради в адмінбудинку за адресою: Івано-Франківська область, м. Галич, площа Волі, 1.	Галицька міська територіальна громада
2.2.3. Забезпечено високу якість надання адміністративних послуг, з урахуванням вимог до їхньої цифровізації	35.Навчання з проєктного менеджменту для посадових осіб Галицької територіальної громади.	Галицька міська територіальна громада
2.3.1. Налагоджено співпрацю із сусідніми громадами на принципах міжмуніципального співробітництва в галузі медицини, спорту, інклюзії та соціальних послуг та інвестицій	36.Культурне співробітництво територіальних громад Прикарпаття, які входять до етноregionу Опілля та реалізація спільних заходів проєкту «Опілля:скарби нації».	Ініціатива буде реалізована Департаментом міжнародного співробітництва та євроінтеграції громад Івано-Франківської облдержадміністрації упродовж 2024 року у межах територіальних громад Івано-Франківської області, які належать до етноregionу Опілля Проєкт буде реалізовано в

Завдання Стратегії	Номер і назва проекту	Територія впливу
	37. Створення та спільне утримання туристично-інформаційного центру (ТІЦ) громад етнорегіону Опілля на базі КП «Візит-центр» Галицької міської ради (Бурштинська, Більшівцівська, Дубовецька, Галицька, Рогатинська ТГ)	межах територіальних громад Івано-Франківської області, які належать до етнорегіону Опілля
2.3.2. Розвинуто міжнародну співпрацю шляхом поглиблення взаємодії з уже існуючими містами-побратимами та пошуку і встановлення нових міжнародних партнерств	38. Налагодження міжнародної співпраці Галицької міської ради з громадами країн ЄС, США та Канади.	Галицька міська територіальна громада
3.1.1. Вдосконалено інфраструктуру розвитку бізнесу	39. Створення та розвиток індустріального парку в Галицькій міській територіальній громаді	Територія Галицької міської територіальної громади (24 населених пункти та м. Галич)
3.1.2. Налагоджено сталу підтримку малого та середнього підприємництва	40. Відбір та навчання ініціативних представників громади, зацікавлених в розвитку підприємництва та кооперації	Галицька міська територіальна громада
3.1.3. Розвинуто напрямок альтернативної енергетики та підтримки енергозберігаючих проєктів в громаді	41. Проєктування та будівництво гідроенергетичних об'єктів (міні-ГЕС) на території Галицької територіальної громади. 42. Запровадження енергоаудиту та виготовлення енергопаспортів на будівлі комунальної форми власності	Галицька міська територіальна громада Галицька міська територіальна громада
3.2.1. Підвищено туристичну пізнаваність громади	43. Реконструкція історичного мосту (1909 р. через р. Дністер у м. Галичі) в тому числі виготовлення ПКД	Територія Галицької міської територіальної громади (24 населених пункти та м. Галич)
3.2.2. Надано підтримку розвитку крафтової продукції та зеленого туризму	44. Створення електронного каталогу крафтярів Галицької ТГ.	Галицька міська територіальна громада

Розподіл проєктів за територіями нерівномірний. Переважна більшість стосуються всієї громади. Ще ряд проєктів матимуть вплив на окремі населені пункти. Як правило ті з них, де знаходяться ключові об'єкти інфраструктури.

7.2 Орієнтовний фінансовий план

За розрахунками, проведеними на підставі поданих проектів, орієнтовна величина інвестицій на 2024-2027 роки має становити 56 735,5 млн. грн.

Таблиця 22 Орієнтовний фінансовий план, тис. грн.

Номер і назва проекту	Територія впливу	2024	2025	2026	2027	РАЗОМ
1.1.1. Заклади освіти модернізовані, технічно переоснащені та відповідають сучасним вимогам, в т.ч. – в частині інклюзії						
1. Капітальний ремонт харчоблоку та обідньої зали Залуквянського ліцею імені Іванни Блажкевич Галицької міської ради Івано-Франківської області за адресою с. Залуква, вул. Шкільна, буд. 7.	Галицька міська територіальна громада	-	2 500 000	2 500 000	-	5 000 000
2. Благоустрій території Галицького ліцею імені Ярослава Осмомисла (адреса: вул. Шевченка, 5, м. Галич, Івано-Франківський район, Івано-Франківська область) (в т.ч. виготовлення проектної документації).	Галицька міська територіальна громада	-	585 519	-	-	585 519
3. Придбання автобуса для організації 100% підвозу дітей.	Галицька міська територіальна громада	-	525 000	-	-	525 000
4. Ремонт спортивної зали Галицького ліцею імені Ярослава Осмомисла	Галицька міська територіальна громада	-	480 000	-	-	480 000
ВСЬОГО			4 090 519	2 500 000		6 590 519
1.1.2. Якість людського капіталу громади підвищено завдяки роботі сфері освіти						
5. Організація шкільного соціального підприємництва на базі комунального закладу «Галицька мала академія мистецтв» Галицької міської ради Івано-Франківської області в межах	Галицька міська територіальна громада та інші громади	60 000	-	-	-	60 000

Номер і назва проекту	Територія впливу	2024	2025	2026	2027	РАЗОМ
проекту «МРІЙ! ТВОРИ! ДРУКУЙ!» (придбання обладнання для сублімації)						
ВСЬОГО		60 000				60 000
1.1.3. Дітям з особливими освітніми потребами створено необхідні умови для навчання						
6. Придбання та облаштування автомобіля спеціального призначення (спеціальний автомобіль, призначений для надання додаткових психолого- педагогічних, корекційно-розвиткових послуг працівниками інклюзивно- ресурсного центру (мобільний інклюзивно-ресурсний центр).	Галицька міська територіальна громада та громади з якими укладено договір про співробітництво територіальних громад у формі спільного фінансування (утримання) КУ «Інклюзивно-ресурсний центр» Галицької міської ради (Бурштинська ТГ, Більшівцівська ТГ, Дубовецька ТГ).			2 000 000		2 000 000
7. Літній павільйон – простір для розвитку.	Галицька міська територіальна громада та громади з якими укладено договір про співробітництво територіальних громад у формі спільного фінансування (утримання) КУ «Інклюзивно-ресурсний центр» Галицької міської ради (Бурштинська ТГ, Більшівцівська ТГ, Дубовецька ТГ).	130 000	-	-	-	130 000

Номер і назва проекту	Територія впливу	2024	2025	2026	2027	РАЗОМ
ВСЬОГО		130 000		2 000 000		2 130 000
1.2.1. Якість надання послуг у сфері охорони здоров'я покращено						
8. Реконструкція головного корпусу КНП «Галицька лікарня» Галицької міської ради Івано-Франківської області під реабілітаційний центр для реконструктивно-пластичної хірургії та лікування хворих зі спінальною травмою.	Івано-Франківська, Львівська та інші області України	-	-	1 950 000	-	1 950 000
9. Капітальний ремонт (перекриття даху поліклінічного та терапевтичного відділень КНП «Галицька лікарня») та виготовлення проєктно-кошторисної документації	Галицька, Дубовецька, Більшівцівська територіальні громади	4 500 000	-	-	-	4 500 000
ВСЬОГО		4 500 000		1 950 000		6 450 000
1.2.2. Якість надання соціальних послуг для всіх категорій мешканців громади підвищено						
10. Капітальний ремонт покрівлі даху комунальної установи «Галицький територіальний центр надання соціальних послуг» Галицької міської ради Івано-Франківської області.	Галицька міська територіальна громада	-	500 000	-	-	500 000
11. Створення нового автобусного маршруту між населеними пунктами 3 старостинських округів (Блюдниківським, Дорогівським та Демешківським) громади та м. Галич: для покращення умов проїзду соціально незахищених верств населення.	Галицька міська територіальна громада	-	-	1 000 000	1 200 000	2 200 000

Номер і назва проекту	Територія впливу	2024	2025	2026	2027	РАЗОМ
ВСЬОГО		-	500 000	1 000 000	1 200 000	2 700 000
1.3.1. Покращено матеріально-технічну базу закладів культури та спорту громади						
12. Капітальний ремонт актової зали приміщення КЗ «Галицька дитяча музична школа» Галицької міської ради Івано-Франківської області.	Галицька та Дубівецька територіальної громади	-	500 000	-	-	500 000
13. Пошиття сценічних костюмів для аматорських колективів клубних закладів Галицької міської територіальної громади	Галицька міська територіальна громада	50 000	100 000	-	-	150 000
14. Сучасний тренажерний простір на базі КП «Спортивно-фізкультурний клуб «ГАЛИЧ» Галицької міської ради Івано-Франківської області	Галицька міська територіальна громада	-	-	500 000	-	500 000
ВСЬОГО		50 000	600 000	500 000		1 150 000
1.3.2. Забезпечено підтримку молодіжного руху, національно-патріотичного та духовного виховання молоді						
15. Придбання спортивного (туристичного) спорядження для станиці «Галич» ГО «ПЛАСТ»	Галицька міська територіальна громада	-	30 000	35 000	-	65 000
ВСЬОГО		-	30 000	35 000	-	65 000
1.4.1. Укриття, сховища та інші безпекові об'єкти громади відповідають сучасним викликам та містобудівним вимогам						
16. Капітальний ремонт протирадіаційного укриття з урахуванням архітектурної доступності, забезпечення засобами цивільного захисту, протипожежної безпеки Галицького ліцею імені Ярослава	м. Галич (територія Галицького ліцею імені Ярослава Осмомисла)	-	3 500 000	3 000 000	-	6 500 000

Номер і назва проекту	Територія впливу	2024	2025	2026	2027	РАЗОМ
Осмомисла Галицької міської ради Івано-Франківської області.						
ВСЬОГО		-	3 500 000	3 000 000	-	6 500 000
1.4.2. В громаді впроваджено систему smart-city, з ключовими безпековими елементами						
17. Закупівля та встановлення системи зовнішнього відеоспостереження на території комунальної установи «Інклюзивно - ресурсний центр» Галицької міської ради (м.Галич, вул.Львівська, 3).	Галицька територіальна громада та громади з якими укладено договір про співробітництво територіальних громад у формі спільного фінансування (утримання) КУ «Інклюзивно - ресурсний центр» Галицької міської ради (Бурштинська ТГ, Більшівцівська ТГ, Дубовецька ТГ).	-	30 000	-	-	30 000
18. Розробка туристичної навігації історичної території м. Галича.	Галицька міська територіальна громада	60 000	-	-	-	60 000
19. Впровадження (створення, модернізування, вдосконалення) місцевої автоматизованої системи централізованого оповіщення Галицької міської територіальної громади	Населені пункти (26) Галицької міської територіальної громади	-	500 000	-	-	500 000
ВСЬОГО		60 000	530 000	-	-	590 000
1.5.1. Якість водопостачання мешканців громади покращено						
20.Ремонт водозабірної будівлі (хлораторної) та огорожі КП «Галичводоканал» по вулиці	м. Галич Галицької міської територіальної громади	133 000	-	-	-	133 000

Номер і назва проекту	Територія впливу	2024	2025	2026	2027	РАЗОМ
Шевченка, с. Шевченкове, Галицької міської територіальної громади. 21.Будівництво каналізаційних мереж на території Галич - Заріка на вул. С. Бандери (І-черга) м. Галич, Івано-Франківської області.	м. Галич Галицької міської територіальної громади	-	500 000	1 500 000	1 500 000	3 500 000
ВСЬОГО		133 000	500 000	1 500 000	1 500 000	3 633 000
1.5.2. Забезпечено належний рівень водовідведення в об'єктах комунальної власності громади						
22.Будівництво очисних споруд глибокого біологічного очищення стічних вод продуктивністю 500 м куб/добу в м. Галич (урочище Дробілка) Івано-Франківської області. І-ша черга будівництва. Коригування.	м. Галич Галицької міської територіальної громади	-	1 500 000	1 500 000	500 000	3 500 000
ВСЬОГО		-	1 500 000	1 500 000	500 000	3 500 000
1.5.3. Покращено якість теплопостачання						
23.Капітальний ремонт системи опалення в ліцеї ім. А.Могильницького, с. Комарів.	с. Комарів Галицької міської територіальної громади	-	-	1 500 000	-	1 500 000
ВСЬОГО		-	-	1 500 000		1 500 000
1.5.4. Сформовано сучасну систему поводження з ТПВ						
24Роздільний збір побутових відходів у навчальних закладах Галицької міської ради Івано-Франківської області	Галицька міська територіальна громада	-	-	300 000	-	300 000
ВСЬОГО		-	-	300 000	-	300 000
1.6.1. Проведено ремонт та реконструкцію доріг та тротуарів загального користування комунальної власності з врахуванням сучасних норм по облаштуванню та безпеці						
25. Реконструкція автомобільної дороги загального користування місцевого значення О091303 Сілець-Медина.	Галицька міська територіальна громада	4 000 000	-	-	-	4 000 000
			300 000	-		

Номер і назва проекту	Територія впливу	2024	2025	2026	2027	РАЗОМ
26. Капітальний ремонт пішохідної доріжки на вул. Н. Вівчаренко м. Галич (до КНП «Галицька лікарня» та до КНП «Галицький ЦПМСД).	м. Галич Галицької міської територіальної громади	-			-	300 000
ВСЬОГО		4 000 000	300 000	-	-	4 300 000
1.6.2. Сформовано велосипедну інфраструктуру						
27. Благоустрій вул. Коновальця в м. Галичі Галицької ТГ Івано-Франківської області (облаштування пішохідно - велосипедного маршруту до Галицького замку - свідка тисячолітньої історії Княжого Галича (капітальний ремонт).	Галицька міська територіальна громада	-	-	-	1 000 000	1 000 000
ВСЬОГО		-	-	-	1 000 000	1 000 000
2.1.1. Забезпечено професійний розвиток посадових осіб та депутатів міської ради						
28. Підвищення кваліфікації та професійного розвитку працівників Галицької міської ради	Галицька міська територіальна громада	-	-	15 000	20 000	35 000
ВСЬОГО		-	-	15 000	20 000	35 000
2.1.2. Сформовано систему підтримки самоорганізації і громадської активності мешканців громади та соціальної згуртованості						
29. Шкільний громадський бюджет в ЗЗСО Галицької територіальної громади (2025 р., 2026 р.).	Галицька міська територіальна громада	-	550 000	600 000	650 000	1 800 000
30. Громадське бюджетування (бюджет участі) в Галицькій територіальній громаді на 2026, 2027 рік	Галицька міська територіальна громада	-	-	1 000 000	1 000 000	2 000 000
ВСЬОГО		-	550 000	1 600 000	1 650 000	3 800 000

Номер і назва проекту	Територія впливу	2024	2025	2026	2027	РАЗОМ
2.2.1. Запроваджено систему електронного документообігу у виконавчих органах міської ради та старостинських округах						
31. Впровадження та підтримка системи електронного документообігу в Галицькій міській раді.	Галицька міська територіальна громада	-	-	200 000	20 000	220 000
32. Впровадження геоінформаційних систем (земельних ресурсів, інженерних мереж, інвестиційної привабливості) та геопорталу містобудівного кадастру Галицької міської територіальної громади.	Галицька міська територіальна громада	-	352 000	-	-	352 000
33. Розроблення та виготовлення генерального плану м. Галич Івано-Франківської області	Галицька міська територіальна громада	350 000	150 000	-	-	500 000
ВСЬОГО		350 000	502 000	200 000	20 000	1 072 000
2.2.2. Підвищено якість надання та кількість адміністративних послуг через ЦНАП						
34. Капітальний ремонт приміщень Центру надання адміністративних послуг Галицької міської ради в адмінбудинку за адресою: Івано-Франківська область, м. Галич, площа Волі, 1.	Галицька міська територіальна громада	-	2 000 000	1 200 000	-	3 200 000
ВСЬОГО		-	2 000 000	1 200 000	-	3 200 000
2.2.3. Забезпечено високу якість надання адміністративних послуг, з урахуванням вимог до їхньої цифровізації						
35. Навчання з проектного менеджменту для посадових осіб	Галицька міська територіальна громада	-	20 000	30 000	25 000	75 000

Номер і назва проекту	Територія впливу	2024	2025	2026	2027	РАЗОМ
Галицької територіальної громади.						
ВСЬОГО		-	20 000	30 000	25 000	75 000
2.3.1. Налагоджено співпрацю із сусідніми громадами на принципах міжмуніципального співробітництва в галузі медицини, спорту, інклюзії та соціальних послуг						
36. Культурне співробітництво територіальних громад Прикарпаття, які входять до етноregionу Опілля та реалізація спільних заходів проекту «Опілля:скарби нації».	Ініціатива буде реалізована Департаментом міжнародного співробітництва та євроінтеграції громад Івано-Франківської облдержадміністрації упродовж 2024 року у межах територіальних громад Івано-Франківської області, які належать до етноregionу Опілля	50 000	-	-	-	50 000
	Проект буде реалізовано в межах територіальних громад Івано-Франківської області, які належать до етноregionу Опілля	-	100 000	150 000	200 000	450 000
37. Створення та спільне утримання туристично-інформаційного центру						

Номер і назва проекту	Територія впливу	2024	2025	2026	2027	РАЗОМ
(ТІЦ) громад етнорегіону Опілля на базі КП «Візит-центр» Галицької міської ради (Бурштинська, Більшівцівська, Дубовецька, Галицька, Рогатинська ТГ)						
ВСЬОГО		50 000	100 000	150 000	200 000	500 000
2.3.2. Розвинуто міжнародну співпрацю шляхом поглиблення взаємодії з уже існуючими містами-побратимами та пошуку і встановлення нових міжнародних партнерств						
38. Налагодження міжнародної співпраці Галицької міської ради з громадами країн ЄС, США та Канади		-	-	-	-	-
ВСЬОГО		-	-	-	-	-
3.1.1. Вдосконалено інфраструктуру розвитку бізнесу						
39. Створення та розвиток індустріального парку в Галицькій міській територіальній громаді	Територія Галицької міської територіальної громади (24 населені пункти та м. Галич)	-	50 000	150 000	150 000	350 000
ВСЬОГО		-	50 000	150 000	150 000	350 000
3.1.2. Налагоджено сталу підтримку малого та середнього підприємництва						
40. Відбір та навчання ініціативних представників громади, зацікавлених в розвитку підприємництва та кооперації	Галицька міська територіальна громада	-	-	40 000	20 000	60 000
ВСЬОГО		-	-	40 000	20 000	60 000
3.1.3. Розвинуто напрямок альтернативної енергетики та підтримки енергозберігаючих проектів в громаді						
41. Проектування та будівництво гідроенергетичних об'єктів (міні-ГЕС) на території Галицької територіальної громади.	Галицька міська територіальна громада	-	500 000	500 000	2 500 000	3 500 000
42. Запровадження енергоаудиту та виготовлення енергопаспортів на	Галицька міська територіальна громада	-	50 000	50 000	55 000	155 000

Номер і назва проекту	Територія впливу	2024	2025	2026	2027	РАЗОМ
будівлі комунальної форми власності						
ВСЬОГО		-	550 000	550 000	2 555 000	3 655 000
3.2.1. Підвищено туристичну пізнаваність громади						
43. Реконструкція історичного мосту (1909 р. через р. Дністер у м. Галичі) в тому числі виготовлення ПКД	Територія Галицької міської територіальної громади (24 населені пункти та м. Галич)	-	-	-	3 500 000	3 500 000
ВСЬОГО		-	-	-	3 500 000	3 500 000
3.2.2. Надано підтримку розвитку крафтової продукції та зеленого туризму						
44. Створення електронного каталогу крафтярів Галицької ТГ			10 000	5 000	5 000	20 000
ВСЬОГО			10 000	5 000	5 000	20 000
ЗАГАЛОМ:		9 333 000	15 332 519	19 725 000	12 345 000	56 735 519

8 РОЗДІЛ VIII. МОНІТОРИНГ СТРАТЕГІЇ

8.1.1 Система управління, моніторингу та оновлення Стратегії

Впровадження Стратегії розвитку Галицької територіальної громади передбачає одночасне виконання багатьох завдань в рамках Плану реалізації, які мають здійснювати різні структури виконкому за участі багатьох партнерів. Це ставить перед керівництвом громади питання раціонального управління цим складним процесом.

Система управління стратегією має два рівні: політичний та технічний. Політичний рівень забезпечує особисто голова громади, виконавчий комітет та рада. На цьому рівні заслуховуються та затверджуються звіти Комітету з управління впровадженням Стратегії, пропозиції щодо внесення змін (оновлення) Стратегії розвитку. Рада приймає рішення щодо внесення змін до Стратегії на підставі пропозицій голови та/або Комітету з управління впровадженням Стратегії.

Технічний рівень управління і моніторингу виконує Комітет з управління впровадженням Стратегії (далі за текстом – КУВ), який:

- забезпечує виконання завдань Стратегії згідно затвердженого плану,
- здійснює моніторинг соціально-економічного стану громади за визначеними показниками,
- аналізує співвідношення основних соціально-економічних показників громади та зовнішнього середовища (області, країни, світу тощо),
- вивчає основні політичні, економічні, фінансові, соціальні, наукові, технологічні і т.д. тенденції, визначає їх впливи на громаду,
- формує пропозиції стратегічних сценаріїв в нових політичних, соціально-економічних умовах зовнішнього середовища,
- аналізує соціально-економічні тенденції найближчих конкурентів у порівнянні з показниками громади, аналізує загрози, які надходять від конкурентів,
- формує пропозиції змін до цілей і завдань, які необхідно вносити до Стратегії як відповідь на виявлені нові загрози і можливості.

8.1.2 Управління процесом реалізації Стратегії

Управління процесом реалізації Стратегії розвитку Галицької територіальної громади проводиться за принципами єдності управління, персональної відповідальності, прозорості та поточної координації дій. Адміністрування процесу реалізації Стратегії здійснюється виконавчим комітетом та відповідними структурними підрозділами міської ради в межах своєї компетенції.

З метою координації дій розпорядженням голови створюється постійно діючий Комітет з управління впровадженням Стратегії. До складу КУВ входять відповідальні за виконання завдань Стратегії. Очолює КУВ заступник голови. Повний склад КУВ та персональна відповідальність за реалізацію завдань Стратегії визначається розпорядженням голови. КУВ збирається не рідше одну раз на півроку та виконує наступні функції:

- організовує взаємодію підрозділів виконавчих органів ради, органів державної влади, підприємств та установ громади в процесі реалізації Стратегії, програм та проєктів розвитку ТГ.
- здійснює підготовку щорічних звітів про стан реалізації Стратегії, надає їх голові та презентує їх на останньому в році черговому пленарному засіданні ради. Повний текст звіту підлягає обов'язковому розміщенню в мережі Інтернет.
- здійснює підготовку піврічних звітів про стан реалізації Стратегії, надає їх голові та презентує на засіданні виконкому.

Пропозиції щодо зміни основного тексту Стратегії розглядаються профільними депутатськими комісіями (перелік визначається в розпорядженні голови), обговорюються на чергових та позачергових нарадах КУВ і виносяться на розгляд сесії Галицької ради один раз на рік (при необхідності – двічі на рік).

8.1.3 Процедура моніторингу Стратегії

Моніторинг полягає у спостереженні (відслідковуванні, тобто виявленні відповідності наявного стану речей бажаному результату) та попередженні (попередження небажаних результатів виконання Стратегії). Моніторинг здійснюватиметься відповідно до Плану моніторингу за визначеними планом показниками (наведені у відповідному додатку).

Моніторингу виконання Стратегії передбачає:

1	визначення показників/індикаторів (планові чи цільові, фактичні)
2	організація процесу регулярного збору фактичних показників (тобто, хто, коли і як провадитиме моніторинг — створення органу моніторингу в ТГ)
3	співставлення планових та фактичних показників та визначення відхилень по кожному проекту Стратегії

Для оцінки ходу виконання проектів буде використовуватися наступна шкала оцінювання рівня виконання проекту у складі Стратегії ТГ:

Ступінь відхилення	Рівень показника виконання
Незначне відхилення	0,9-1,0
Відчутні відхилення	0,75-0,89
Відставання (затримка виконання)	0,5-0,74
Загроза невиконання	менш за 0,5

За результатами моніторингу КУВ робить висновки про необхідність корегування/оновлення Стратегії та стимулювання її реалізації.

Моніторинг Стратегії розвитку Галицької територіальної громади включає три рівні:

1). **Моніторинг зовнішнього середовища розвитку громади.** Базується на аналізі основних показників, що характеризують ситуацію в державі в цілому та Івано-Франківській області, які є стратегічно важливими для громади. Підсумки підводяться один раз на рік та доводяться як частина зведеного аналітичного моніторингового звіту.

2). **Моніторинг індикаторів реалізації Стратегії** згідно до показників, зазначених у відповідному розділі Додатку. Звіт про виконання цієї частини моніторингу готується щорічно, як частина зведеного аналітичного моніторингового звіту.

3). **Моніторинг виконання проектів місцевого розвитку, що складають План реалізації Стратегії.** Даний моніторинг розпочинається з наступного півріччя після затвердження Плану реалізації Стратегії розвитку. Оцінюється стан виконання кожного проекту та ступінь досягнення результатів, передбачених технічним завданням на проект. Раз на півроку (10 травня і 10 листопада) відповідальний за моніторинг виконання Стратегії направляє відповідальним підрозділам нагадування про необхідність надати піврічний моніторинговий звіт (за підсумками року та першого півріччя). До 15 числа наступного, за зазначеними місяцями представники КУВ повинні одержати моніторингові звіти.

На підставі результатів моніторингу, один раз на рік представники КУВ виносять на чергове засідання Комітету з управління впровадженням Стратегії проміжний аналіз фінансових потреб, зведений по всіх стратегічних цілях. Затверджений Комітетом з управління впровадженням Стратегії аналіз фінансових потреб надається до депутатської комісії для урахування під час розробки проекту бюджету на наступний рік.

8.2 План моніторингу Стратегії

Таблиця 23. Показники та індикатори моніторингу Стратегії

Цілі/операційні цілі/завдання/заходи	Індикатор результату	Показник/одиниця виміру	Базове значення 2023 р.	Цільове значення 2027 р.	Термін виконання	Відповідальний виконавець	Джерело даних	Джерело фінансування	Очікуваний обсяг фінансування, тис. грн.				
									Всього	в тому числі по роках			
										2024	2025	2026	2027
Стратегічна ціль 1. Громада рівного доступу до суспільних послуг високої якості та гідних умов особистісного розвитку	1) Сальдо міграції	1) осіб	200	250	2024-2027	Заступник міського голови, відділ освіти, керівники закладів освіти	Звіти міського голови, фото звіту, результати опитування	Місцевий бюджет, державний бюджет, кошти приватних інвесторів, МТД, обласний бюджет	40 468,5	8 933,0	11 550,5	15 785,0	4 200,0
	3) Питома вага мешканців громади, які готові рекомендувати громаду для проживання	3) %	13%	15%	2024-2027								
Операційна ціль 1.1. Якісні освітні послуги та безперервність освіти доступні для мешканців громади	1) Питома вага капітальних витрат громади на освіту в загальному обсязі капітальних витрат з місцевого бюджету	1) %	10	12	2024-2027	Заступник міського голови, відділ освіти, керівники закладів освіти	Стратегія розвитку освіти Галицької територіальної громади на 2023-2027 рр., звіти керівників закладів освіти, результати опитування	Місцевий бюджет, державний бюджет, кошти приватних інвесторів, МТД, обласний бюджет	8 780,5	190,0	4 090,5	4 500,0	
	2) Питома вага мешканців громади, які позитивно оцінюють якість освітніх послуг (оцінки 4 та 5 в опитуванні за 5-ти бальною шкалою)	2) %	15%	18%	2024-2027								
Завдання 1.1.1. Заклади освіти модернізовані, технічно переоснащені та відповідають сучасним вимогам, в т.ч. – в частині інклюзії	1) Кількість закладів освіти, які відповідають сучасним вимогам 2) Питома вага мешканців	1) Одиниць	9	11	2024-2027	Заступник міського голови, відділ освіти, керівники закладів освіти	ПКД, бухгалтерські звіти, звіти заступника міського голови, звіти керівників закладів освіти, фотозвіти	Місцевий бюджет, державний бюджет, МТД, обласний бюджет	6 590,5		4 090,5	2 500,0	

Цілі/операційні цілі/завдання/заходи	Індикатор результату	Показник/одиниця виміру	Базове значення 2023 р.	Цільове значення 2027 р.	Термін виконання	Відповідальний виконавець	Джерело даних	Джерело фінансування	Очікуваний обсяг фінансування, тис. грн.				
									Всього	в тому числі по роках			
										2024	2025	2026	2027
	громаді, які позитивно оцінюють стан приміщень закладів освіти (оцінки 4 та 5 в опитуванні за 5-ти бальною шкалою)	2) %	30%	35%	2024-2027								
Заходи: Капітальний ремонт харчоблоку та обідньої зали Залуквянського ліцею імені Іванни Блажкевич Галицької міської ради Івано-Франківської області за адресою с. Залуква, вул. Шкільна, буд. 7					2025-2026	Заступник міського голови, відділ освіти, керівники закладів освіти	ПКД, бухгалтерські звіти, звіти заступника міського голови, звіти керівників закладів освіти, фотозвіти	Місцевий бюджет, державний бюджет, МТД, обласний бюджет	5 000,0		2 500,0	2 500,0	
Благоустрій території Галицького ліцею імені Ярослава Осмомисла (адреса: вул. Шевченка, 5, м. Галич, Івано-Франківський район, Івано-Франківська область) (в т.ч. виготовлення проектної документації)					2025	Заступник міського голови, відділ освіти, керівники закладів освіти	ПКД, бухгалтерські звіти, звіти заступника міського голови, звіти керівників закладів освіти, фотозвіти	Місцевий бюджет, обласний бюджет	585,5		585,5		
Придбання автобуса для організації 100% підвозу дітей					2025	Заступник міського голови, відділ освіти, керівники закладів освіти	ПКД, бухгалтерські звіти, звіти заступника міського голови, звіти керівників закладів освіти, фотозвіти	Місцевий бюджет, державний бюджет	525,0		525,0		
Ремонт спортивної зали Галицького ліцею імені Ярослава Осмомисла					2025	Заступник міського голови, відділ освіти, керівники закладів освіти	ПКД, бухгалтерські звіти, звіти заступника міського голови, звіти керівників закладів освіти, фотозвіти	Місцевий бюджет, МТД, обласний бюджет	480,0		480,0		
Завдання 1.1.2. Якість людського капіталу громади підвищено завдяки роботі сфері освіти	1) Кількість дітей, які відвідують позашкільне навчання	Осіб	318	330	2024-2027	Заступник міського голови, відділ освіти, керівники закладів освіти	Звіти щодо фактичної мережі закладів освіти, бухгалтерські звіти	Місцевий бюджет, коштів приватних інвесторів	60,0	60,0			

Цілі/операційні цілі/завдання/заходи	Індикатор результату	Показник/одиниця виміру	Базове значення 2023 р.	Цільове значення 2027 р.	Термін виконання	Відповідальний виконавець	Джерело даних	Джерело фінансування	Очікуваний обсяг фінансування, тис. грн.					
									Всього	в тому числі по роках				
										2024	2025	2026	2027	
	2) Питома вага мешканців громади, які позитивно оцінюють роботу позашкілья (оцінки 4 та 5 в опитуванні за 5-ти бальною шкалою)	%	54%	60%	2024-2027		фото звіти, результати опитування							
Заходи: Організація шкільного соціального підприємництва на базі комунального закладу «Галицька мала академія мистецтв» Галицької міської ради Івано-Франківської області в межах проєкту «МРІЙ! ТВОРИ! ДРУКУЙ!» (придбання обладнання для сублімації)					2024	Заступник міського голови, відділ освіти, керівники закладів освіти	Звіти щодо фактичної мережі закладів освіти, бухгалтерські звіти, фото звіти, результати опитування	Місцевий бюджет, коштів приватних інвесторів	60,0	60,0				
Завдання 1.1.3. 1.1.3. Дітям з особливими освітніми потребами створено необхідні умови для навчання	1) Кількість приміщень в закладах освіти, які відповідають вимогам інклюзії	1) Одиниць	9	11	2024-2027	Заступник міського голови, відділ освіти, керівники закладів освіти	ПКД, бухгалтерські звіти, фото звіти, Стратегія розвитку освіти Галицької міської територіальної громади на 2023-2027 рр.	Місцевий бюджет, коштів приватних інвесторів	2 130,0	130,0		2 000,0		
	2) Питома вага мешканців громади, які вважають, що для дітей з інклюзією створено необхідні умови для навчання	2) %	20%	35%	2024-2027									
Заходи: Придбання та облаштування автомобіля спеціального призначення (спеціальний автомобіль, призначений для надання додаткових психолого-педагогічних, корекційно-розвиткових послуг працівниками інклюзивно-ресурсного центру (мобільний інклюзивно-ресурсний центр)					2026	Заступник міського голови, відділ освіти, керівники закладів освіти	ПКД, бухгалтерські звіти, фото звіти, Стратегія розвитку освіти Галицької міської територіальної громади на 2023-2027 рр., договір про співробітництво територіальних громад у формі спільного фінансування (утримання) КУ «Інклюзивно-ресурсний центр»	Місцевий бюджет, державний бюджет, обласний бюджет, МТД	2 000,0			2 000,0		

Цілі/операційні цілі/завдання/заходи	Індикатор результату	Показник/одиниця виміру	Базове значення 2023 р.	Цільове значення 2027 р.	Термін виконання	Відповідальний виконавець	Джерело даних	Джерело фінансування	Очікуваний обсяг фінансування, тис. грн.				
									Всього	в тому числі по роках			
										2024	2025	2026	2027
Літній павільйон – простір для розвитку					2024	Заступник міського голови, відділ освіти, керівники закладів освіти	Галицької міської ради (Бурштинський ТГ, Більшівцівська ТГ, Дубовецька ТГ)	МТД	130,0	130,0			
Операційна ціль 1.2. Якісні послуги з охорони здоров'я та розвинені соціальні послуги	1) Кількість об'єктів в сфері охорони здоров'я та соціальній сфері, які капітально відремонтовані 2) Питома вага мешканців громади, які позитивно оцінюють якість послуг у сфері охорони здоров'я та соціальній сфері (оцінки 4 та 5 в опитуванні за 5-ти бальною шкалою, розраховується, як середнє арифметичне)	1) Одиниць 2) %	1 40%	2 50%	2024-2027 2024-2027	Заступник міського голови, відділ соціальних послуг, відділ економіки та інвестицій, керівники закладів охорони здоров'я та керівник центру надання соціальних послуг	ПКД, звіти керівників закладів охорони здоров'я Звіти представників уповноваженого: прав людини, результати опитування	Місцевий бюджет, державний бюджет, кошти приватних інвесторів, МТД, обласний бюджет	9 150,0	4 500,0	500,0	2 950,0	1 200,0
Завдання 1.2.1. Якість надання послуг у сфері охорони здоров'я покращено	1) Кількість капітально відремонтованих медичних закладів 2) Питома вага мешканців громади, які позитивно оцінюють якість послуг у сфері охорони здоров'я (оцінки 4 та 5 в опитуванні за 5-ти бальною шкалою)	1) Одиниць 2) %	1 45%	2 50%	2024-2027 2024-2027	Заступник міського голови, відділ соціальних послуг, відділ економіки та інвестицій, керівники закладів охорони здоров'я, сектор житлово-комунального господарства та управління майном	ПКД, звіти керівників закладів охорони здоров'я звіти представників уповноваженого: прав людини, результати опитування	Місцевий бюджет, державний бюджет, кошти приватних інвесторів, МТД, обласний бюджет	6 450,0	4 500,0		1 950,0	

Цілі/операційні цілі/завдання/заходи	Індикатор результату	Показник/одиниця виміру	Базове значення 2023 р.	Цільове значення 2027 р.	Термін виконання	Відповідальний виконавець	Джерело даних	Джерело фінансування	Очікуваний обсяг фінансування, тис. грн.				
									Всього	в тому числі по роках			
										2024	2025	2026	2027
Заходи: Реконструкція головного корпусу КНП «Галицька лікарня» Галицької міської ради Івано-Франківської області під реабілітаційний центр для реконструктивно-пластичної хірургії та лікування хворих зі спінальною травмою					2026	Заступник міського голови, відділ економіки та інвестицій, керівники закладів охорони здоров'я, сектор житлово-комунального господарства та управління майном	ПКД, звіти керівників закладів охорони здоров'я, звіти представників уповноваженого прав людини, результати опитування, фотозвіти	Місцевий бюджет, державний бюджет, кошти приватних інвесторів, МТД, обласний бюджет	1 950,0			1 950,0	
Капітальний ремонт (перекриття даху поліклінічного та терапевтичного відділень КНП «Галицька лікарня») та виготовлення проектно-кошторисної документації					2025	Заступник міського голови, відділ економіки та інвестицій, керівники закладів охорони здоров'я, сектор житлово-комунального господарства та управління майном	ПКД, звіти керівників закладів охорони здоров'я, звіти представників уповноваженого прав людини, результати опитування, фотозвіти	Місцевий бюджет, державний бюджет, кошти приватних інвесторів, МТД, обласний бюджет	4 500,0	4500,0			
Завдання 1.2.2. Якість надання соціальних послуг для всіх категорій мешканців громади підвищено	1) Кількість нових соціальних послуг, запроваджених в громаді 2) Питома вага мешканців громади, які позитивно оцінюють якість послуг в соціальній сфері (оцінки 4 та 5 в опитуванні за 5-ти бальною шкалою)	1) Одиниць 2) %	0 38%	2 45%	2024-2027 2024-2027	Заступник міського голови, відділ соціальних послуг, відділ економіки та інвестицій, керівник закладу надання соціальних послуг	ПКД, звіти керівника закладу надання соціальних послуг, звіти представників уповноваженого прав людини, результати опитування	Місцевий бюджет, державний бюджет, кошти приватних інвесторів, МТД, обласний бюджет	2 700,0		500,0	1 000,0	1 200,0
Заходи: Капітальний ремонт покрівлі даху комунальної установи «Галицький територіальний центр надання соціальних послуг» Галицької міської ради Івано-Франківської області.					2025	Заступник міського голови, відділ соціальних послуг, відділ економіки та інвестицій, керівник закладу надання соціальних послуг	ПКД, звіти керівника закладу надання соціальних послуг, звіти представників уповноваженого прав людини,	Місцевий бюджет, державний бюджет, кошти приватних інвесторів,	500,0		500,0		

Цілі/операційні цілі/завдання/заходи	Індикатор результату	Показник/одиниця виміру	Базове значення 2023 р.	Цільове значення 2027 р.	Термін виконання	Відповідальний виконавець	Джерело даних	Джерело фінансування	Очікуваний обсяг фінансування, тис. грн.				
									Всього	в тому числі по роках			
										2024	2025	2026	2027
							результати опитування	МТД, обласний бюджет					
Створення нового автобусного маршруту між населеними пунктами 3 старостинських округів (Блюдниківським, Дорогівським та Демешківським) громади та м. Галич: для покращення умов проїзду соціально незахищених верств населення.					2026-2027	Заступник міського голови, старости старостинських округів, відділ економіки та інвестицій, сектор житлово-комунального господарства та управління майном	ПКД, звіти старост старостинських округів громади, результати опитування, фотозвіти	Місцевий бюджет, державний бюджет, обласний бюджет	2 200,0			1 000,0	1 200,0
Операційна ціль 1.3. У галузі культури та спорту мешканці отримують сучасні та різноманітні послуги	1) Кількість заходів в сфері культури, які було проведено в громаді протягом року	1) Одиниць	12	15	2024-2027	Заступник міського голови, відділ культури, керівники закладів культури громади	Звіти керівників закладів культури, звіт керівника відділу культури, результати опитування, звіти бухгалтерського обліку	Місцевий бюджет, обласний бюджет	1 215,0	50,0	630,0	535,0	
	2) Питома вага мешканців, які позитивно оцінюють якість послуг у сфері культури та спорту (оцінки 4 та 5 в опитуванні, розраховується, як середнє арифметичне)	2) %	54%	65%	2024-2027								
Завдання 1.3.1. Покращено матеріально-технічну базу закладів культури та спорту громади	1) Кількість встановлених спортивних майданчиків в населених пунктах громади	1) Одиниць	0	1	2024-2027	Заступник міського голови, сектор молоді і спорту, керівник закладу розвитку спорту в громаді, відділ культури, керівник закладу культури	Звіти керівника розвитку спорту в громаді, звіт керівника сектору молоді і спорту, результати опитування, звіти бухгалтерського обліку	Місцевий бюджет, обласний бюджет, МТД кошти приватних інвесторів	1 150,0	50,0	600,0	500,0	
	2) Питома вага мешканців, які позитивно оцінюють якість послуг у сфері культури (оцінки 4 та 5 в опитуванні)	2) %	37%	40%	2024-2027								
Заходи: Капітальний ремонт актової зали приміщення КЗ «Галицька дитяча музична школа» Галицької міської ради Івано-Франківської області.					2025	Заступник міського голови, відділ культури, керівник закладу культури	Звіти керівника закладу культури, результати опитування, звіти бухгалтерського обліку, кошторис	Місцевий бюджет, обласний бюджет, МТД кошти приватних	500,0		500,0		

Цілі/операційні цілі/завдання/заходи	Індикатор результату	Показник/одиниця виміру	Базове значення 2023 р.	Цільове значення 2027 р.	Термін виконання	Відповідальний виконавець	Джерело даних	Джерело фінансування	Очікуваний обсяг фінансування, тис. грн.				
									Всього	в тому числі по роках			
										2024	2025	2026	2027
							документація	інвесторів					
Пошиття сценічних костюмів для аматорських колективів клубних закладів Галицької міської територіальної громади					2024-2025	Заступник міського голови, відділ культури, керівники закладів/установ культури	Звіти керівника закладу культури, результати опитування, звіти бухгалтерського обліку, кошторис документація	Місцевий бюджет, обласний бюджет	150,0	50,0	100,0		
Сучасний тренажерний простір на базі КП «Спортивно-фізкультурний клуб «ГАЛИЧ» Галицької міської ради Івано-Франківської області					2026	Заступник міського голови, сектор молоді і спорту, керівник закладу розвитку спорту в громаді	Звіти керівника розвитку спорту в громаді, звіт керівника сектору молоді і спорту, результати опитування, звіти бухгалтерського обліку	Місцевий бюджет, обласний бюджет, МТД кошти приватних інвесторів	500,0			500,0	
Завдання 1.3.2. Забезпечено підтримку молодіжного руху, національно-патріотичного та духовного виховання молоді	1) Кількість заходів з підтримки молодіжного руху, національно-патріотичного та духовного виховання молоді, проведених в громаді протягом року 2) Питома вага мешканців, які позитивно оцінюють діяльність місцевої влади з підтримки патріотичного виховання молоді (оцінки 4 та 5 в опитуванні)	1) Одиниць 2) %	1 10%	3 15%	2024-2027 2024-2027	Заступник міського голови, відділ освіти, сектор молоді та спорту ГО «ПЛАСТ»	Звіти керівника сектору молоді та спорту, результати опитування, звіти бухгалтерського обліку, звіт керівника ГО «ПЛАСТ» (станція Галич)	Місцевий бюджет, обласний бюджет, МТД кошти приватних інвесторів	65,0		30,0	35,0	
Заходи: Придбання спортивного (туристичного) спорядження для станиці «Галич» ГО «ПЛАСТ»					2025-2026	Заступник міського голови, відділ освіти, сектор молоді та спорту ГО «ПЛАСТ»	Звіти керівника сектору молоді та спорту, результати опитування, звіти бухгалтерського обліку, звіт керівника	Місцевий бюджет, обласний бюджет, МТД кошти приватних інвесторів	65,0		30,0	35,0	

Цілі/операційні цілі/завдання/заходи	Індикатор результату	Показник/одиниця виміру	Базове значення 2023 р.	Цільове значення 2027 р.	Термін виконання	Відповідальний виконавець	Джерело даних	Джерело фінансування	Очікуваний обсяг фінансування, тис. грн.				
									Всього	в тому числі по роках			
										2024	2025	2026	2027
							ГО»ПЛАТ» (станиця Галич)						
Операційна ціль 1.4. В громаді сформовано безпечне середовище для проживання та ведення бізнесу	1) Чисельність мешканців громади 2) Питома вага мешканців, які позитивно оцінюють стан безпеки в громаді (оцінки 4 та 5 в опитуванні)	1) Осіб 2) %	21 150 55%	21 240 63%	2024-2027 2024-2027	Заступник міського голови, відділ освіти, відділ цивільного захисту, мобілізаційної, оборонної роботи та взаємодії правоохоронними органами	Звіти керівника відділу цивільного захисту, мобілізаційної, оборонної роботи та взаємодії правоохоронними органами, звіти Р УДСНС в області, ПҚД, звіти бухгалтерського обліку, результати опитування	Місцевий бюджет, державний бюджет, кошти приватних інвесторів, МТД, обласний бюджет	7 090,0	60,0	4 030,0	3 000,0	
Завдання 1.4.1. Укриття, сховища та інші безпечні об'єкти громади відповідають сучасним викликам та містобудівним вимогам	1) Кількість облаштованих укриттів в громаді 2) Питома вага мешканців, які позитивно оцінюють діяльність місцевої влади в період активної фази війни та повоєнного відновлення (оцінки 4 та 5 в опитуванні)	1) Одиниць 2) %	1 38%	2 42%	2024-2027 2024-2027	Заступник міського голови, відділ освіти, відділ цивільного захисту, мобілізаційної, оборонної роботи та взаємодії правоохоронними органами	Звіти керівника відділу цивільного захисту, мобілізаційної, оборонної роботи та взаємодії правоохоронними органами, звіти Р УДСНС в області, ПҚД, звіти бухгалтерського обліку, результати опитування	Місцевий бюджет, державний бюджет, кошти приватних інвесторів, МТД, обласний бюджет	6 500,0		3 500,0	3 000,0	
Заходи: Капітальний ремонт протирадіаційного укриття з урахуванням архітектурної доступності, забезпечення засобами цивільного захисту, протипожежної безпеки Галицького ліцею імені Ярослава Осмомисла Галицької міської ради Івано-Франківської області.					2025-2026	Заступник міського голови, відділ освіти, відділ цивільного захисту, мобілізаційної, оборонної роботи та взаємодії правоохоронними органами, сектор житлово-комунального	Звіти керівника відділу цивільного захисту, мобілізаційної, оборонної роботи та взаємодії правоохоронними органами, звіти Р УДСНС в області,	Місцевий бюджет, державний бюджет, кошти приватних інвесторів, МТД, обласний	6 500,0		3 500,0	3 000,0	

Цілі/операційні цілі/завдання/заходи	Індикатор результату	Показник/одиниця виміру	Базове значення 2023 р.	Цільове значення 2027 р.	Термін виконання	Відповідальний виконавець	Джерело даних	Джерело фінансування	Очікуваний обсяг фінансування, тис. грн.				
									Всього	в тому числі по роках			
										2024	2025	2026	2027
						господарства та управління майном	ПКД, звіти бухгалтерського обліку, результати опитування	бюджет					
Завдання 1.4.2. В громаді впроваджено систему smart-city, з ключовими безпековими елементами	1) Кількість встановлених камер відеоспостереження 2) Питома вага мешканців, які позитивно оцінюють якість системи відеоспостереження (оцінки 4 та 5 в опитуванні)	1) Одиниць 2) %	12 24%	18 30%	2024-2027 2024-2027	Заступник міського голови, сектор ЖКГ та управління майном, керівники комунальних підприємств громади, керівники закладів освіти, старости старостинських округів громади	Звіти керівників комунальних підприємств та установ громади, звіти бухгалтерського обліку, результати опитування, фотозвіти	Місцевий бюджет, державний бюджет, обласний бюджет, МТД	590,0	60,0	530,0		
Заходи: Закупівля та встановлення системи зовнішнього відеоспостереження на території комунальної установи «Інклюзивно - ресурсний центр» Галицької міської ради (м.Галич, вул.Львівська, 3)					2025	Заступник міського голови, відділ освіти, керівники закладів освіти	ПКД, бухгалтерські звіти, фото звіти, Стратегія розвитку освіти Галицької міської територіальної громади на 2023-2027 рр., договір про співробітництво територіальних громад у формі спільного фінансування (утримання) КУ «Інклюзивно-ресурсний центр» Галицької міської ради (Бурштинська ТГ, Більшівцівська ТГ, Дубовецька ТГ)	Місцевий бюджет, державний бюджет, обласний бюджет, МТД	30,0		30,0		
Розробка туристичної навігації історичної території м. Галича					2024	Заступник міського голови, відділ культури, сектор ЖКГ та управління	Звіти керівників комунальних підприємств та	Місцевий бюджет, обласний	60,0	60,0			

Цілі/операційні цілі/завдання/заходи	Індикатор результату	Показник/одиниця виміру	Базове значення 2023 р.	Цільове значення 2027 р.	Термін виконання	Відповідальний виконавець	Джерело даних	Джерело фінансування	Очікуваний обсяг фінансування, тис. грн.				
									Всього	в тому числі по роках			
										2024	2025	2026	2027
						майном, керівники комунальних підприємств громади	установ громади, звіти бухгалтерського обліку, результати опитування, інформаційні матеріали НЗ «Давній Галич» фотозвіти	бюджет					
Впровадження (створення, модернізування, вдосконалення) місцевої автоматизованої системи централізованого оповіщення Галицької міської територіальної громади					2025	Заступник міського голови, сектор ЖКГ та управління майном, керівники комунальних підприємств громади, керівники закладів освіти, старости старостинських округів громади	Звіти керівників комунальних підприємств та установ громади, звіти бухгалтерського обліку, інформаційні довідки РВ УДСНО в області, результати опитування, фотозвіти	Місцевий бюджет, державний бюджет, обласний бюджет, МТД	500,0		500,0		
Операційна ціль 1.5. Забезпечено якісне надання житлово-комунальних послуг	1) Обсяг доходів комунальних підприємств від надання житлово-комунальних послуг 2) Питома вага мешканців, які позитивно оцінюють якість водопостачання, водовідведення та теплопостачання в громаді (оцінки 4 та 5 в опитуванні, розраховується, як середнє арифметичне)	Тис. грн. %	5 993 573 20%	6 000 300 25%	2024-2027 2024-2027	Заступник міського голови, відділ економік та інвестицій, сектор ЖІ та управління майном, керівники комунальних підприємств громади	Звіти керівників комунальних підприємств та установ громади, звіти бухгалтерського обліку, ПҚД, результати опитування	Місцевий бюджет, державний бюджет, МТД кошти приватних інвесторів	8 933,0	133,0	2 000,0	4 800,0	2 000,0
Завдання 1.5.1. Якість водопостачання мешканців громади покращено	1) Протяжність відремонтованих водогонів	Км	0	0,8	2024-2027	Заступник міського голови, відділ економік та інвестицій, сектор ЖІ та управління майном,	Звіти керівників комунальних підприємств та установ	Місцевий бюджет, державний бюджет, МТД	3 633,0	133,0	500,0	1 500,0	1 500,0

Цілі/операційні цілі/завдання/заходи	Індикатор результату	Показник/одиниця виміру	Базове значення 2023 р.	Цільове значення 2027 р.	Термін виконання	Відповідальний виконавець	Джерело даних	Джерело фінансування	Очікуваний обсяг фінансування, тис. грн.				
									Всього	в тому числі по роках			
										2024	2025	2026	2027
	2) Питома вага мешканців, які позитивно оцінюють якість водопостачання (оцінки 4 та 5 в опитуванні)	%	28%	35%	2024-2027	керівники комунальних підприємств громади (КП «ГАЛИЧВОДОКАНАЛ»)	громади, звіти бухгалтерського обліку, ПКД, результати опитування, фотозвіти	кошти приватних інвесторів					
Заходи: Ремонт водозабірної будівлі (хлораторної) та огорожі КП «Галичводоканал» по вулиці Шевченка, с. Шевченкове, Галицької міської територіальної громади					2025	Заступник міського голови, відділ економіки та інвестицій, сектор ЖК та управління майном, керівники комунальних підприємств громади (КП «ГАЛИЧВОДОКАНАЛ»)	Звіти керівників комунальних підприємств та установ громади, звіти бухгалтерського обліку, ПКД, фотозвіти	Місцевий бюджет, державний бюджет, МТД кошти приватних інвесторів	133,0	133,0			
Будівництво каналізаційних мереж на території Галич - Заріка на вул. С. Бандери (I-черга) м. Галич, Івано-Франківської області					2025-2027	Заступник міського голови, відділ економіки та інвестицій, сектор ЖК та управління майном, керівники комунальних підприємств громади (КП «ГАЛИЧВОДОКАНАЛ»)	Звіти керівників комунальних підприємств та установ громади, звіти бухгалтерського обліку, ПКД, фотозвіти	Місцевий бюджет, державний бюджет, МТД кошти приватних інвесторів			500,0	1 500,0	1 500,0
Завдання 1.5.2. Забезпечено належний рівень водовідведення в об'єктах комунальної власності громади	1) Протяжність відремонтованих колекторів	Км	0	0,3	2024-2027	Заступник міського голови, відділ обліку і звітності, відділ економіки та інвестицій	Звіти керівників комунальних підприємств та установ громади, звіти бухгалтерського обліку, ПКД, результати опитування	Місцевий бюджет, державний бюджет, МТД кошти приватних інвесторів	3 500,0		1 500,0	1 500,0	500,0
	2) Питома вага мешканців, які позитивно оцінюють якість водовідведення (оцінки 4 та 5 в опитуванні)	%	28%	35%	2024-2027	сектор ЖК та управління майном, керівники комунальних підприємств громади (КП «ГАЛИЧВОДОКАНАЛ»)	Звіти керівників комунальних підприємств та установ громади, звіти бухгалтерського обліку, ПКД, результати опитування	Місцевий бюджет, державний бюджет, МТД кошти приватних інвесторів					
Заходи: Будівництво очисних споруд глибокого біологічного очищення стічних вод продуктивністю 500 м куб/добу в м. Галич (урочище Дробілка) Івано-Франківської області. I-ша черга будівництва. Коригування					2025-2027	Заступник міського голови, відділ обліку і звітності, відділ економіки та інвестицій	Звіти керівників комунальних підприємств та установ громади, звіти	Місцевий бюджет, державний бюджет, МТД кошти	3 500,0		1 500,0	1 500,0	500,0

Цілі/операційні цілі/завдання/заходи	Індикатор результату	Показник/одиниця виміру	Базове значення 2023 р.	Цільове значення 2027 р.	Термін виконання	Відповідальний виконавець	Джерело даних	Джерело фінансування	Очікуваний обсяг фінансування, тис. грн.				
									Всього	в тому числі по роках			
										2024	2025	2026	2027
						майном, керівники комунальних підприємств громади (КП «ГАЛИЧВОДОКАНАЛ»)	бухгалтерського обліку, ПҚД, результати опитування	приватних інвесторів					
Завдання 1.5.3. Покращено якість теплопостачання	1) Протяжність відремонтованих об'єктів теплопостачання 2) Питома вага мешканців, які позитивно оцінюють якість теплопостачання (оцінки 4 та 5 в опитуванні)	Одиниць %	0 30%	1 45%	2024-2027 2024-2027	Заступник міського голови, відділ освіти, керівники закладів освіти	Звіти керівників закладів освіти громади, звіти бухгалтерського обліку, ПҚД, результати опитування, фотозвіти	Місцевий бюджет, державний бюджет, МТД кошти приватних інвесторів	1 500,0			1 500,0	
Заходи: Капітальний ремонт системи опалення в ліцеї ім. А.Могильницького, с. Комарів					22026	Заступник міського голови, відділ освіти, керівники закладів освіти	Звіти керівників закладів освіти громади, Стратегія розвитку освіти громади на 2023-2027 рр., звіти бухгалтерського обліку, ПҚД, результати опитування, фотозвіти	Місцевий бюджет, державний бюджет, МТД кошти приватних інвесторів	1 500,0			1 500,0	
Завдання 1.5.4 Сформовано сучасну систему поводження з ТПВ	1) Кількість облаштованих сміттєвих майданчиків 2) Питома вага мешканців, які позитивно оцінюють прибирання території громади (оцінки 4 та 5 в опитуванні)	Одиниць %	0 22%	15 30%	2024-2027 2024-2027	Заступник міського голови, відділ економіки та інвестицій, сектор ЖН та управління майном, керівники комунальних підприємств громади та керівники закладів освіти	Звіти керівників закладів освіти громади, звіт керівника КП «Чиста громада», звіти бухгалтерського обліку, ПҚД, результати опитування, фотозвіти	Місцевий бюджет, державний бюджет, МТД кошти приватних інвесторів	300,0			300,0	

Цілі/операційні цілі/завдання/заходи	Індикатор результату	Показник/одиниця виміру	Базове значення 2023 р.	Цільове значення 2027 р.	Термін виконання	Відповідальний виконавець	Джерело даних	Джерело фінансування	Очікуваний обсяг фінансування, тис. грн.				
									Всього	в тому числі по роках			
										2024	2025	2026	2027
Заходи: Роздільний збір побутових відходів у навчальних закладах Галицької міської ради Івано-Франківської області					2025-2026	Заступник міського голови, відділ економіки та інвестицій, сектор ЖІ та управління майном, старости старостинських округів, керівники комунальних підприємств громади та керівники закладів освіти	Звіти керівників закладів освіти громади, звіт керівника КП «Чиста громада», звіти бухгалтерського обліку, ПҚД, результати опитування, фотозвіти	Місцевий бюджет, державний бюджет, МТД кошти приватних інвесторів	300,0			300,0	
Операційна ціль 1.6. Покращено якість і безпеку інженерно-транспортної мережі громади	1) Кількість дорожньо-транспортних пригод на території громади (2023) 2) Питома вага мешканців, які позитивно оцінюють якість і безпеку інженерно-транспортної мережі громади (оцінки 4 та 5 в опитуванні)	Одиниць %	12 8%	10 15%	2024-2027 2024-2027	Заступник міського голови, сектор ЖКГ та управління майном, старости старостинських округів, керівники підприємств громади, сектор з питань інформаційної діяльності та комунікацій з громадськістю	Звіти старост старостинських округів громади, звіти бухгалтерського обліку, ПҚД, результати опитування, фотозвіти, аналітичні матеріали	Місцевий бюджет, державний бюджет, МТД кошти приватних інвесторів, обласний бюджет	5 300,0	4 000,0	300,0		1 000,0
Завдання 1.6.1. Проведено ремонт та реконструкцію доріг та тротуарів загального користування комунальної власності з врахуванням сучасних норм по облаштуванню та безпеці	1) Протяжність відремонтованих доріг 2) Питома вага мешканців, які позитивно оцінюють якість дорожнього покриття в громаді (оцінки 4 та 5 в опитуванні)	Км %	0 12%	5 18%	2024-2027 2024-2027	Заступник міського голови, сектор ЖКГ та управління майном, старости старостинських округів, сектор з питань інформаційної діяльності та комунікацій з громадськістю	Звіти старост старостинських округів громади, звіти бухгалтерського обліку, ПҚД, результати опитування, фотозвіти, аналітичні матеріали	Місцевий бюджет, державний бюджет, МТД кошти приватних інвесторів, обласний бюджет	4 300,0	4 000,0	300,0		
Заходи: Реконструкція автомобільної дороги загального користування місцевого значення О091303 Сілець-Медина					2026	Заступник міського голови, сектор ЖКГ та управління майном, старости старостинських округів, сектор з питань інформаційної діяльності	Звіти старост старостинських округів громади, звіти бухгалтерського обліку, ПҚД,	Місцевий бюджет, державний бюджет, МТД кошти приватних	4 000,0	4 000,0			

Цілі/операційні цілі/завдання/заходи	Індикатор результату	Показник/одиниця виміру	Базове значення 2023 р.	Цільове значення 2027 р.	Термін виконання	Відповідальний виконавець	Джерело даних	Джерело фінансування	Очікуваний обсяг фінансування, тис. грн.				
									Всього	в тому числі по роках			
										2024	2025	2026	2027
						та комунікацій з громадськістю	результати опитування, фото звіти, аналітичні матеріали	інвесторів, обласний бюджет					
Ремонт пішохідної доріжки на вул. Н. Вівчаренко м. Галич (до КНП «Галицька лікарня» та до КНП «Галицький ЦПМСД)					2026	Заступник міського голови, відділ бухгалтерського обліку звітності, сектор ЖКГ та управління майном, сектор з питань інформаційної діяльності та комунікацій з громадськістю	Інформаційні довідки, звіти бухгалтерського обліку, ПКД, результати опитування, фото звіти, аналітичні матеріали	Місцевий бюджет, державний бюджет, МТД кошти приватних інвесторів, обласний бюджет	300,0		300,0		
Завдання 1.6.2. Сформовано велосипедну інфраструктуру	1) Протяжність збудованих велодоріжок 2) Питома вага мешканців, які позитивно оцінюють якість будівництва велосипедних доріг в громаді (оцінки 4 та 5 в опитуванні)	Км %	3 10%	2 15%	2024-2027 2024-2027	Заступник міського голови, сектор ЖКГ та управління майном, громадські організації, сектор з питань інформаційної діяльності та комунікацій з громадськістю	Інформаційні довідки НЗ «Давн Галич», звіти бухгалтерського обліку, ПКД, результати опитування, фото звіти, аналітичні матеріали	Місцевий бюджет, державний бюджет, МТД кошти приватних інвесторів, обласний бюджет	1 000,0				1 000,0
Благоустрій вул. Коновальця в м. Галичі Галицької ТГ Івано-Франківської області (облаштування пішохідно - велосипедного маршруту до Галицького замку - свідка тисячолітньої історії Княжого Галича (капітальний ремонт)					2027	Заступник міського голови, сектор ЖКГ та управління майном, громадські організації, сектор з питань інформаційної діяльності та комунікацій з громадськістю	Інформаційні довідки НЗ «Давн Галич», звіти бухгалтерського обліку, ПКД, результати опитування, фото звіти, аналітичні матеріали	Місцевий бюджет, державний бюджет, МТД кошти приватних інвесторів, обласний бюджет	1 000,0				1 000,0
Стратегічна ціль 2. Громада активних мешканців та ефективного управління	1. Питома вага мешканців, які вважають діяльність місцевої влади відкритою та прозорою 2. Питома вага мешканців, котрі	1) %	24	28	2024-2027	Заступник міського голови, відділ освіти, відділ загального документообігу та контролю, відділ економіки та інвестицій	Стратегія розвитку освіти, звіти старост старостинських округів громади, звіти	Місцевий бюджет, кошти приватних інвесторів, обласний	8 682,0	400,0	3 172,0	3 195,0	1 915,0

Цілі/операційні цілі/завдання/заходи	Індикатор результату	Показник/одиниця виміру	Базове значення 2023 р.	Цільове значення 2027 р.	Термін виконання	Відповідальний виконавець	Джерело даних	Джерело фінансування	Очікуваний обсяг фінансування, тис. грн.				
									Всього	в тому числі по роках			
										2024	2025	2026	2027
	оцінюють громаду, як комфортну (зручну) для проживання (сумарний відсоток відповідей «Тут приємно мені жити» та «Я хочу щоб тут жили мої діти»)	2) %	44%	50%	2024-2027	старости старостинських округів, керівники підприємств громади, сектор з питань інформаційної діяльності та комунікацій з громадськістю	бухгалтерського обліку, ПКД, результати опитування, фото звіти, аналітичні матеріали, проектні заявки ОСББ	бюджет					
Операційна ціль 2.1. Громада дієвого врядування та ефективної взаємодії влади, громадськості, бізнесу та релігійної спільноти	1) Питома вага видатків на реалізацію проєктів в сфері надання публічних послуг в загальному обсязі видатків бюджету 2) Питома вага мешканців, які позитивно оцінюють ревінь надання публічних послуг (оцінки 5 та 4 в опитуванні)	1) % 2) %	7 26%	10 30%	2024-2027 2024-2027	Заступник міського голови, відділ освіти, відділ економіки та інвестицій, старости старостинських округів, керівники підприємств громади, сектор з питань інформаційної діяльності та комунікацій з громадськістю	Стратегія розвитку освіти, звіти старост старостинських округів громади, звіти бухгалтерського обліку, ПКД, результати опитування, фото звіти, аналітичні матеріали, проектні заявки ОСББ	Місцевий бюджет, кошти приватних інвесторів, обласний бюджет	3 835,0	550,0	1 615,0	1 670,0	
Завдання 2.1.1. Забезпечено професійний розвиток посадових осіб та депутатів міської ради	1) Кількість посадових осіб та депутатів міської ради, які пройшли навчання і отримали відповідні документи 2) Питома вага мешканців, які позитивно оцінюють ревінь навчання місцевих чиновників (оцінки 5 та 4 в опитуванні)	1) Осіб 2) %	0 10%	12 15%	2024-2027 2024-2027	Заступник міського голови, відділ загальної документації та контролю, старости міської ради	Звіт и заступника міського голови, аналітичні матеріали, результати опитування	Місцевий бюджет, МТД	35,0		15,0	20,0	
Заходи: Підвищення кваліфікації та професійного розвитку працівників Галицької міської ради					2026-2027	Заступник міського голови, відділ загальної документації та контролю, старости міської ради	Звіт и заступника міського голови, аналітичні матеріали, результати опитування	Місцевий бюджет, МТД	35,0		15,0	20,0	

Цілі/операційні цілі/завдання/заходи	Індикатор результату	Показник/одиниця виміру	Базове значення 2023 р.	Цільове значення 2027 р.	Термін виконання	Відповідальний виконавець	Джерело даних	Джерело фінансування	Очікуваний обсяг фінансування, тис. грн.				
									Всього	в тому числі по роках			
										2024	2025	2026	2027
Завдання 2.1.2. Сформовано систему підтримки самоорганізації і громадської активності мешканців громади та соціальної згуртованості	1) Кількість заходів за участі місцевої влади та молоді	Одиниць	1	5	2024-2027	Заступник міського голови, відділ освіти, фінансовий відділ, старости старостинських округів, керівники підприємств громади, сектор з питань інформаційної діяльності та комунікацій з громадськістю	Стратегія розвитку освіти, звіти старост старостинських округів громади, звіти бухгалтерського обліку, результати опитування, фото звіти, аналітичні матеріали	Місцевий бюджет, кошти приватних інвесторів, обласний бюджет, МТД	3 800,0		550,0	1 600,0	1 650,0
	2) Питома вага мешканців, які позитивно оцінюють перспективи залученості молоді до управління громадою (оцінки 5 та 4 в опитуванні)	%	13%	20%	2024-2027								
Заходи: Шкільний громадський бюджет в ЗСО Галицької територіальної громади (2025 р., 2026 р.)					2025-2027	Заступник міського голови, відділ освіти, фінансовий відділ, старости старостинських округів, сектор з питань інформаційної діяльності та комунікацій з громадськістю	Стратегія розвитку освіти, звіти старост старостинських округів громади, звіти бухгалтерського обліку, результати опитування, фото звіти, аналітичні матеріали	Місцевий бюджет, кошти приватних інвесторів, обласний бюджет, МТД	1 800,0		550,0	600,0	650,0
Громадське бюджетування (бюджет участі) в Галицькій територіальній громаді на 2026, 2027 рік					2026-2027								
					2026-2027	Заступник міського голови, відділ освіти, фінансовий відділ, старости старостинських округів, сектор з питань інформаційної діяльності та комунікацій з громадськістю	Стратегія розвитку освіти, звіти бухгалтерського обліку, результати опитування, фото звіти, аналітичні матеріали	Місцевий бюджет, кошти приватних інвесторів, обласний бюджет, МТД	2 000,0			1 000,0	1 000,0
					2024-2027								
Операційна ціль 2.2. Забезпечено цифровізацію та повсюдність адміністративних послуг	1) Відсоток управлінських та адміністративних послуг, які надаються в режимі онлайн	%	5	10	2024-2027	Заступник міського голови, відділ земельних відносин, відділ економіки та інвестицій, відділ містобудування та архітектури, ЦНАП, старости старостинських округів	Звіти старост старостинських округів громади, звіти бухгалтерського обліку, результати опитування, фото	Місцевий бюджет, кошти приватних інвесторів, обласний бюджет	4 347,0	350,0	2 522,0	1 430,0	45,0
	2) Питома вага мешканців, які задоволені якістю отримання	%	24%	35%	2024-2027								

Цілі/операційні цілі/завдання/заходи	Індикатор результату	Показник/одиниця виміру	Базове значення 2023 р.	Цільове значення 2027 р.	Термін виконання	Відповідальний виконавець	Джерело даних	Джерело фінансування	Очікуваний обсяг фінансування, тис. грн.				
									Всього	в тому числі по роках			
										2024	2025	2026	2027
	послуг в адміністративних закладах і установах громади (оцінки 5 та 4 в опитуванні)					округів, сектор з питань інформаційної діяльності та комунікацій з громадськістю	звіти, аналітичні матеріали, кошториси, проектні заявки ОСББ						
Завдання 2.2.1. Запроваджено систему електронного документообігу у виконавчих органах міської ради та старостинських округів	1) В громаді впроваджено автоматизовану систему Геокадастр 2) Оцінка мешканцями громади рівня цифровізації основних адміністративних послуг (оцінки 5 та 4 в опитуванні)	Так/ні %	Ні 14%	Так 18%	2024-2027 2024-2027	Заступник міського голови, відділ земельних відносин, відділ містобудування та архітектури, старости старостинських округів	Звіти старост старостинських округів громади, звіти бухгалтерського обліку, результати опитування, фото звіти, аналітичні матеріали, кошториси, проектні заявки ОСББ	Місцевий бюджет, кошти приватних інвесторів, обласний бюджет	1 072,0	350,0	502,0	200,0	20,0
Заходи: Впровадження та підтримка системи електронного документообігу в Галицькій міській раді					2026-2027	Заступник міського голови, структурні підрозділи міської ради старости старостинських округів	Звіт заступника міського голови, звіти бухгалтерського обліку, аналітичні матеріали, кошториси, рекомендації профільних міністерств та відомств	Місцевий бюджет, кошти приватних інвесторів, обласний бюджет	220,0			200,0	20,0
Впровадження геоінформаційних систем (земельних ресурсів, інженерних мереж, інвестиційної привабливості) та геопорталу містобудівного кадастру Галицької міської територіальної громади					2025	Заступник міського голови, відділ земельних відносин, відділ містобудування та архітектури, старости старостинських округів	Звіти старост старостинських округів громади, звіти бухгалтерського обліку, результати опитування, фото звіти, аналітичні матеріали,	Місцевий бюджет, кошти приватних інвесторів, обласний бюджет	352,0		352,0		

Цілі/операційні цілі/завдання/заходи	Індикатор результату	Показник/одиниця виміру	Базове значення 2023 р.	Цільове значення 2027 р.	Термін виконання	Відповідальний виконавець	Джерело даних	Джерело фінансування	Очікуваний обсяг фінансування, тис. грн.				
									Всього	в тому числі по роках			
										2024	2025	2026	2027
							кошториси, проектні заявки ОСББ						
Розроблення та виготовлення генерального плану м. Галич Івано-Франківської області					2024-2025	Заступник міського голови, відділ земельних відносин, відділ містобудування та архітектури, старости старостинських округів	Звіти старост старостинських округів громади, звіти бухгалтерського обліку, результати опитування, фото звіти, аналітичні матеріали, кошториси, проектні заявки ОСББ	Місцевий бюджет, кошти приватних інвесторів, обласний бюджет	500,0	350,0	150,0		
Завдання 2.2.2. Підвищено якість надання та кількість адміністративних послуг через ЦНАП	1) Кількість послуг, які надає ЦНАП 2) Оцінка мешканцями громади якості надання адміністративних послуг (оцінки 5 та 4 в опитуванні)	Одиниць %	312 47%	320 50%	2024-2027 2024-2027	Заступник міського голови, відділ економіки та інвестицій, ЦНАП, старости старостинських округів	Звіти старост старостинських округів громади, звіти ЦНАП, результати опитування, фото звіти, аналітичні матеріали,	Місцевий бюджет, кошти приватних інвесторів, обласний бюджет, МТД	3 200,0		2 000,0	1 200,0	
Заходи: Капітальний ремонт приміщень Центру надання адміністративних послуг Галицької міської ради в адмінбудинку за адресою: Івано-Франківська область, м. Галич, площа Волі, 1					2025-2026	Заступник міського голови, відділ економіки та інвестицій, відділ обліку і звітності, ЦНАП, старости старостинських округів	Звіти старост старостинських округів громади, звіти ЦНАП, результати опитування, фото звіти, аналітичні матеріали, рекомендації профільного Міністерства	Місцевий бюджет, державний бюджет, кошти приватних інвесторів, обласний бюджет, МТД	3 200,0		2 000,0	1 200,0	
Завдання 2.2.3. Забезпечено високу якість надання адміністративних	1) Кількість послуг, які надає ЦНАП 2) Оцінка мешканцями громади	Одиниць	312	320	2024-2027	Заступник міського голови, відділ економіки та	Звіти старост старостинських округів	Місцевий бюджет, кошти	75,0		20,0	30,0	25,0

Цілі/операційні цілі/завдання/заходи	Індикатор результату	Показник/одиниця виміру	Базове значення 2023 р.	Цільове значення 2027 р.	Термін виконання	Відповідальний виконавець	Джерело даних	Джерело фінансування	Очікуваний обсяг фінансування, тис. грн.				
									Всього	в тому числі по роках			
										2024	2025	2026	2027
послуг, з урахуванням до їхньої цифровізації	якості надання адміністративних послуг (оцінки 5 та 4 в опитуванні)	%	47%	550%	2024-2027	інвестицій, ЦНАП, старости старостинських округів	група, звіти ЦНАП, результати опитування, фото звіти, аналітичні матеріали,	приватних інвесторів, обласний бюджет, МТД					
Навчання з проєктного менеджменту для посадових осіб Галицької територіальної громади					2025-2027	Заступник міського голови, відділ економіки та інвестицій, ЦНАП, старости старостинських округів	Звіти старост старостинських округів громади, звіти ЦНАП, результати опитування, фото звіти, аналітичні матеріали,	Місцевий бюджет, кошти приватних інвесторів, обласний бюджет, МТД	75,0		20,0	30,0	25,0
Операційна ціль 2.3. Розвинуто існуючі та налагоджено нові міжмуніципальні зв'язки, співробітництва та міжнародні співпраці	1) Обсяг залучених ресурсів в розвиток громади від донорів/грантодавців/бюджетів вищих рівнів 2) Питома вага мешканців, які задоволені діяльністю місцевої влади в сфері зовнішніх зносин (оцінки 5 та 4)	1) Тис. грн. 2) %	10 542 000 36%	12 500 000 40%	2024-2027 2024-2027	Заступник міського голови, секретар міської ради, фінансовий відділ організаційний відділ, сектор з питань інформаційної діяльності та комунікацій з громадськістю, відділ економіки та інвестицій	Звіти заступника міського голови та секретаря міської ради, звіт фінансового відділу, аналітичні довідки, презентаційні матеріали, сайт міської ради, фб-сторінка громади	Місцевий бюджет, кошти приватних інвесторів, обласний бюджет, МТД	500,0	50,0	100,0	150,0	200,0
Завдання 2.3.1. Налагоджено співпрацю із сусідніми громадами на принципах міжмуніципального співробітництва в галузі медицини, спорту, інклюзії та соціальних послуг	1) Кількість укладених міжмуніципальних договорів 2) Оцінка мешканцями громади рівня співпраці з сусідніми громадами (оцінки 5 та 4 в опитуванні)	Одиниць %	1 45%	2 50%	2024-2027 2024-2027	Заступник міського голови, секретар міської ради, фінансовий відділ організаційний відділ, сектор з питань інформаційної діяльності та комунікацій з громадськістю, відділ економіки та інвестицій	Договір про міжмуніципальне співробітництво, Звіти заступника міського голови та секретаря міської ради, звіт фінансового відділу, аналітичні	Місцевий бюджет	500,0	50,0	100,0	150,0	200,0

Цілі/операційні цілі/завдання/заходи	Індикатор результату	Показник/одиниця виміру	Базове значення 2023 р.	Цільове значення 2027 р.	Термін виконання	Відповідальний виконавець	Джерело даних	Джерело фінансування	Очікуваний обсяг фінансування, тис. грн.					
									Всього	в тому числі по роках				
										2024	2025	2026	2027	
							довідки, презентаційні матеріали, сайт міської ради, фб-сторінка громади							
Заходи: Культурне співробітництво територіальних громад Прикарпаття, які входять до етноregionу Опілля та реалізація спільних заходів проєкту «Опілля:скарби нації»					2024	Заступник міського голови, секретар міської ради, відділ культури, фінансовий відділ, організаційний відділ, сектор з питань інформаційної діяльності та комунікацій з громадськістю, відділ економіки та інвестицій	Договір про міжмуніципальне співробітництво, Звіти заступника міського голови та секретаря міської ради, звіт фінансового відділу, аналітичні довідки, презентаційні матеріали, сайт міської ради, фб-сторінка громади		50,0	50,0				
Створення та спільне утримання туристично-інформаційного центру (ТІЦ) громад етноregionу Опілля на базі КП «Візит-центр» Галицької міської ради (Бурштинська, Більшівцівська, Дубовецька, Галицька, Рогатинська ТГ)					2025-2027	Заступник міського голови, секретар міської ради, відділ культури, фінансовий відділ, організаційний відділ, сектор з питань інформаційної діяльності та комунікацій з громадськістю, відділ економіки та інвестицій	Договір про міжмуніципальне співробітництво, Звіти заступника міського голови та секретаря міської ради, звіт фінансового відділу, аналітичні довідки, презентаційні матеріали, сайт міської ради, фб-сторінка громади		450,0		100,0	150,0	200,0	
Завдання 2.3.2. Розвинуто міжнародну співпрацю шляхом поглиблення взаємодії з уже	1) Кількість укладених договорів та угод з містами-побратимами 2) Оцінка мешканцями громади	Одиниць	0	2	2024-2027	Заступник міського голови, секретар міської ради, фінансовий відділ, організаційний відділ,	Звіти заступника міського голови та секретаря міської ради, звіт	Місцевий бюджет, кошти приватних						

Цілі/операційні цілі/завдання/заходи	Індикатор результату	Показник/одиниця виміру	Базове значення 2023 р.	Цільове значення 2027 р.	Термін виконання	Відповідальний виконавець	Джерело даних	Джерело фінансування	Очікуваний обсяг фінансування, тис. грн.				
									Всього	в тому числі по роках			
										2024	2025	2026	2027
існуючими містами-побратимами та пошуку і встановлення нових міжнародних партнерств	рівня співпраці з іноземними партнерами (оцінки 5 та 4 в опитуванні)	%	13%	15%	2024-2027	сектор з питань інформаційної діяльності та комунікацій з громадськістю, відділ економіки та інвестицій	фінансового відділу, аналітичні довідки, презентаційні матеріали, сайт міської ради, фб-сторінка громади	інвесторів, обласний бюджет, МТД					
Заходи: Налагодження міжнародної співпраці Галицької міської ради з громадами країн ЄС, США та Канади					2024-2027	Заступник міського голови, секретар міської ради, фінансовий відділ, організаційний відділ, сектор з питань інформаційної діяльності та комунікацій з громадськістю, відділ економіки та інвестицій	Звіти заступника міського голови, секретаря міської ради, звіт фінансового відділу, аналітичні довідки, презентаційні матеріали, сайт міської ради, фб-сторінка громади	Місцевий бюджет, кошти приватних інвесторів, обласний бюджет, МТД					
Стратегічна ціль 3. Громада розвинутої економіки та різноманітної туристичної пропозиції	1) Питома вага власних доходів в бюджеті громади 2) Кількість мешканців громади, які працюють в громаді 3) Питома вага мешканців громади, які вважають, що тут є де і як себе реалізувати	1) % 2) Осіб 3) %	26% 52 18%	28% 55 20%	2024-2027 2024-2027 2024-2027	Заступник міського голови, фінансовий відділ, відділ економіки та інвестицій, сектор з питань інформаційної діяльності та комунікацій з громадськістю	Звіти заступника міського голови, звіт фінансового відділу, аналітичні довідки, презентаційні матеріали, сайт міської ради, фб-сторінка громади	Місцевий бюджет, кошти приватних інвесторів, обласний бюджет, МТД	7 585,0		610,0	745,0	6 230,0
Операційна ціль 3.1. Започатковано підтримку для бізнесу в залучені інвестицій та розвитку діючого бізнесу	1) Обсяг надходжень до місцевого бюджету від податків малого та середнього бізнесу 2) Питома вага підприємців громади, які позитивно оцінюють	1) 109,438 тис грн. 2) %	... 19%	... 25%	2024-2027 2024-2027	Заступник міського голови, фінансовий відділ, відділ економіки та інвестицій, сектор з питань інформаційної діяльності та комунікацій з громадськістю	Звіти заступника міського голови, звіт фінансового відділу, аналітичні довідки, презентаційні матеріали, сайт міської ради, фб-сторінка громади	Місцевий бюджет, кошти приватних інвесторів, обласний бюджет, МТД	4 065,0		600,0	740,0	2 725,0

Цілі/операційні цілі/завдання/заходи	Індикатор результату	Показник/одиниця виміру	Базове значення 2023 р.	Цільове значення 2027 р.	Термін виконання	Відповідальний виконавець	Джерело даних	Джерело фінансування	Очікуваний обсяг фінансування, тис. грн.					
									Всього	в тому числі по роках				
										2024	2025	2026	2027	
	співпрацю між владою та бізнесом													
Завдання 3.1.1. Вдосконалено інфраструктуру розвитку бізнесу	1) Кількість створених нових підприємств або ФОПів в громаді 2) Питома вага мешканців, які позитивно оцінюють умови для започаткування та ведення власного бізнесу (оцінки 5 та 4 в опитуванні)	Одиниць %	0 21%	15 25%	2024-2027 2024-2027	Фінансовий відділ, відділ економіки та інвестицій сектор з питань інформаційної діяльності та комунікацій з громадськістю	Звіт фінансового відділу, аналітичні довідки, сайт міської ради, фб-сторінка громади	Місцевий бюджет, кошти приватних інвесторів, обласний бюджет, МТД	350,0		50,0	150,0	150,0	
Заходи: Створення та розвиток індустріального парку в Галицькій міській територіальній громаді					2025-2027	Фінансовий відділ, відділ економіки та інвестицій сектор з питань інформаційної діяльності та комунікацій з громадськістю	Звіт фінансового відділу, аналітичні довідки, сайт міської ради, фб-сторінка громади	Місцевий бюджет, кошти приватних інвесторів, обласний бюджет, МТД	350,0		50,0	150,0	150,0	
Завдання 3.1.2. Налагоджено сталу підтримку малого та середнього підприємництва	1) Кількість підготовлених земельних ділянок для організації нових бізнесів 2) Питома вага мешканців, які позитивно оцінюють передумови розвитку пріоритетних галузей місцевої економіки (оцінки 5 та 4 в опитуванні)	Одиниць %	0 20%	5 24%	2024-2027 2024-2027	Заступник міського голови, відділ земельних відносин, відділ економіки та інвестицій сектор з питань інформаційної діяльності та комунікацій з громадськістю	Звіти заступника міського голови, аналітичні довідки, презентаційні матеріали, паспорт громади	Місцевий бюджет, кошти приватних інвесторів, обласний бюджет, МТД	60,0			40,0	20,0	
Заходи: Відбір та навчання ініціативних представників громади, зацікавлених в розвитку підприємництва та кооперації					2026-2027	Заступник міського голови, відділ земельних відносин, відділ економіки та інвестицій сектор з питань інформаційної діяльності та комунікацій з громадськістю	Звіти заступника міського голови, аналітичні довідки, презентаційні матеріали, паспорт громади	Місцевий бюджет, кошти приватних інвесторів, обласний бюджет, МТД	60,0			40,0	20,0	

Цілі/операційні цілі/завдання/заходи	Індикатор результату	Показник/одиниця виміру	Базове значення 2023 р.		Цільове значення 2027 р.	Термін виконання	Відповідальний виконавець	Джерело даних	Джерело фінансування	Очікуваний обсяг фінансування, тис. грн.			
			Всього	в тому числі по роках									
				2024						2025	2026	2027	
Завдання 3.1.3. Розвинуто напрямки альтернативної енергетики та підтримки енергозберігаючих проєктів в громаді	1) Кількість реалізованих інвестиційних проєктів в енергетичній сфері	Одиниць	0	1	2024-2027	Заступник міського голови, фінансовий відділ, відділ економіки та інвестицій, сектор з питань інформаційної діяльності та комунікацій з громадськістю	Звіти заступника міського голови, звіт фінансового відділу, аналітичні довідки, презентаційні матеріали, сайт міської ради, фб-сторінка громади	Місцевий бюджет, кошти приватних інвесторів, обласний бюджет, МТД	3 655,0		550,0	550,0	2 555,0
	3) Питома вага мешканців, які позитивно оцінюють енергонезалежність громади (оцінки 5 та 4 в опитуванні)	%	10%	15%	2024-2027								
Заходи: Проеєкування та будівництво гідроенергетичних об'єктів (міні- ГЕС) на території Галицької територіальної громади					2025-2027	Заступник міського голови, фінансовий відділ, відділ економіки та інвестицій, сектор з питань інформаційної діяльності та комунікацій з громадськістю, відділ містобудування та архітектури	Звіти заступника міського голови, звіт фінансового відділу, аналітичні довідки, презентаційні матеріали, сайт міської ради, фб-сторінка громади	Місцевий бюджет, кошти приватних інвесторів, обласний бюджет, МТД	3 500,0		500,0	500,0	2 500,0
Запровадження енергоаудиту та виготовлення енергопаспортів на будівлі комунальної форми власності					2025-2027	Заступник міського голови, фінансовий відділ, відділ економіки та інвестицій, сектор з питань інформаційної діяльності та комунікацій з громадськістю, відділ містобудування та архітектури	Звіти заступника міського голови, звіт фінансового відділу, аналітичні довідки, презентаційні матеріали, сайт міської ради, фб-сторінка громади	Місцевий бюджет, кошти приватних інвесторів, обласний бюджет, МТД	155,0		50,0	50,0	55,0
Операційна ціль 3.2. Створено комплексний туристичний продукт	1) Обсяг надходжень до місцевого бюджету від туризму	1) тис. грн.	50 000	150 000	2024-2027	Заступник міського голови, фінансовий відділ, відділ економіки та інвестицій, сектор з питань інформаційної діяльності та комунікацій з громадськістю	Звіти заступника міського голови, звіт фінансового відділу, аналітичні довідки, презентаційні матеріали, сайт міської ради, фб-сторінка громади	Місцевий бюджет, кошти приватних інвесторів, обласний бюджет, МТД	3 520,0		10,0	5,0	3 505,0
	2) Питома вага підприємців в туристичній сфері, які позитивно оцінюють туристичну привабливість громади (оцінки 4 та 5 в опитуванні)	2) %	36%	40%	2024-2027								

Цілі/операційні цілі/завдання/заходи	Індикатор результату	Показник/одиниця виміру	Базове значення 2023 р.	Цільове значення 2027 р.	Термін виконання	Відповідальний виконавець	Джерело даних	Джерело фінансування	Очікуваний обсяг фінансування, тис. грн.				
									Всього	в тому числі по роках			
										2024	2025	2026	2027
Завдання 3.2.1. Підвищено туристичну пізнаваність громади	1) Кількість навчань, проведених для працівників і власників туристичних об'єктів	1) Одиниць	0	8	2024-2027	Заступник міського голови, сектор з питань інформаційної діяльності та комунікацій з громадськістю, відділ економіки та інвестицій	Звіти заступника міського голови, звіт фінансового відділу, аналітичні довідки, презентаційні матеріали, сайт міської ради, фб-сторінка громади	Місцевий бюджет, кошти приватних інвесторів, обласний бюджет, МТД	3 500,0				3 500,0
	2) Питома вага підприємців, які позитивно оцінюють ефективність навчання туризму (оцінки 4 та 5 в опитуванні)	2) %	35%	45%	2024-2027								
Заходи: Реконструкція історичного мосту (1909 р. через р. Дністер у м. Галичі) в тому числі виготовлення ПКД					2027	Заступник міського голови, відділ культури, сектор з питань інформаційної діяльності та комунікацій з громадськістю, відділ економіки та інвестицій	Звіти заступника міського голови, звіт фінансового відділу, аналітичні довідки, презентаційні матеріали, сайт міської ради, фб-сторінка громади	Місцевий бюджет, кошти приватних інвесторів, обласний бюджет, МТД	3 500,0				3 500,0
Завдання 3.2.2. Надано підтримку розвитку крафтової продукції та зеленого туризму	1) Кількість підприємців, які виробляють крафтову продукцію	Одиниць	4	10	2024-2027	Заступник міського голови, фінансовий відділ, відділ економіки та інвестицій, сектор з питань інформаційної діяльності та комунікацій з громадськістю	Звіти заступника міського голови, звіт фінансового відділу, аналітичні довідки, презентаційні матеріали, сайт міської ради, фб-сторінка громади	Місцевий бюджет, кошти приватних інвесторів, обласний бюджет, МТД	20,0		10,0	5,0	5,0
	2) Оцінка місцевими підприємцями потенціалу виробництва крафтової продукції в громаді (оцінки 4 та 5 в опитуванні)	%	10%	15%	2024-2027								
Заходи: Створення електронного каталогу крафтярів Галицької ТГ					2025-2027	Заступник міського голови, фінансовий відділ, відділ економіки та інвестицій, сектор з питань інформаційної діяльності та комунікацій з громадськістю	Звіти заступника міського голови, звіт фінансового відділу, аналітичні довідки, презентаційні матеріали, сайт міської ради, фб-сторінка громади	Місцевий бюджет, кошти приватних інвесторів, обласний бюджет, МТД	20,0		10,0	5,0	5,0

